

## BRISTOL-MYERS SQUIBB CO. FUTURE (BMYF) - EUX/C13

24.07.2024 18:38:05

Kurs  
43,8913 USDDifferenz  4,62% (1,94)

## Stammdaten

Symbol	BMYFC13
Börse	Eurex
Währung	USD
Wertpapierkategorie	Future
Basiswert	BRISTOL-MYERS SQUIBB CO.
Fälligkeit	08-2025
Kontraktgröße	100

## Marktdaten

Geld (Volumen)	- USD (-)
Brief (Volumen)	- USD (-)
Eröffnung	43,8913 USD
Hoch	43,8913 USD
Tief	43,8913 USD
Schluss Vortag	41,9518 USD
Basiswert	BRISTOL-MYERS SQUIBB CO.
Kurs Basiswerts (Datum)	44,66 (24.07.24)
Schlusskurs (Datum)	43,89 (24.07.24)
Open Interest	0

## Performance und Risiko

	6M	1J	3J
Perf (%)	-13,46%	-34,78%	-
Perf (abs.)	-6,83	-23,41	-
Beta	-	-	-
Volatilität	33,31	27,13	-

## Futures und Optionen

Zugehörige Futures	-
Zugehörige Optionen	-

5J












Die Wertentwicklung der Vergangenheit lässt keine verlässlichen Rückschlüsse auf die zukünftige Entwicklung eines Finanzinstruments zu.

Quelle: FactSet

## Kursdaten

Ø Kurs 5 Tage   Ø Volumen 5 Tage (Stk.)	42,7994 USD (0)
Ø Kurs 30 Tage   Ø Volumen 30 Tage (Stk.)	41,0781 USD (0)
Ø Kurs 100 Tage   Ø Volumen 100 Tage (Stk.)	47,6447 USD (0)
Ø Kurs 250 Tage   Ø Volumen 250 Tage	52,7010 USD (0)
Hoch seit 1.1.   Datum	54,7382 USD (12.03.2024)
Tief seit 1.1.   Datum	39,3028 USD (05.07.2024)
52 Wochen Hoch   Datum	65,9698 USD (25.07.2023)
52 Wochen Tief   Datum	39,3028 USD (05.07.2024)

## Aktuellstes Research

Basiswert	Branchen	Märkte		
Datum			Überschrift	Download
24.07.2024			Global Equity Ratings	
24.07.2024			Aktienempfehlungen Global	
15.07.2024			Aktienempfehlungen Global	
12.07.2024			Global Equity Ratings	
21.06.2024			Global Equity Ratings	