

## BRISTOL-MYERS SQUIBB CO. FUTURE (BMYF) - EUX/C13

06.05.2024 18:29:24

Kurs  
44,074 USDDifferenz  0,39% (0,17)

## Stammdaten

Symbol	BMYFC13
Börse	Eurex
Währung	USD
Wertpapierkategorie	Future
Basiswert	BRISTOL-MYERS SQUIBB CO.
Fälligkeit	06-2025
Kontraktgröße	100

## Marktdaten

Geld (Volumen)	- USD (-)
Brief (Volumen)	- USD (-)
Eröffnung	44,074 USD
Hoch	44,074 USD
Tief	44,074 USD
Schluss Vortag	43,9012 USD
Basiswert	BRISTOL-MYERS SQUIBB CO.
Kurs Basiswerts (Datum)	43,86 (20.05.24)
Schlusskurs (Datum)	- (-)
Open Interest	0

## Performance und Risiko

	6M	1J	3J
Perf (%)	-18,49%	-36,10%	-
Perf (abs.)	-10,00	-24,90	-
Beta	-	-	-
Volatilität	25,35	22,84	-

## Futures und Optionen

Zugehörige Futures	-
Zugehörige Optionen	-

5J












Die Wertentwicklung der Vergangenheit lässt keine verlässlichen Rückschlüsse auf die zukünftige Entwicklung eines Finanzinstruments zu.

Quelle: FactSet

## Kursdaten

Ø Kurs 5 Tage   Ø Volumen 5 Tage (Stk.)	44,358 USD (0)
Ø Kurs 30 Tage   Ø Volumen 30 Tage (Stk.)	49,372 USD (0)
Ø Kurs 100 Tage   Ø Volumen 100 Tage (Stk.)	50,550 USD (0)
Ø Kurs 250 Tage   Ø Volumen 250 Tage	56,536 USD (0)
Hoch seit 1.1.   Datum	54,738 USD (12.03.2024)
Tief seit 1.1.   Datum	43,901 USD (03.05.2024)
52 Wochen Hoch   Datum	69,896 USD (08.05.2023)
52 Wochen Tief   Datum	43,901 USD (03.05.2024)

## Aktuellstes Research

Basiswert	Branchen	Märkte		
Datum			Überschrift	Download
26.04.2024			Global Equity Ratings	
26.04.2024			Aktienempfehlungen Global	
03.04.2024			Global Equity Ratings	
03.04.2024			Aktienempfehlungen Global	
13.03.2024			Global Equity Ratings	