

BRISTOL-MYERS SQUIBB CO. FUTURE (BMYF) - EUX/C12

18.10.2024 19:07:04

Kurs
53,4358 USDDifferenz  0,10% (0,05)

Stammdaten

Symbol	BMYFC12
Börse	Eurex
Währung	USD
Wertpapierkategorie	Future
Basiswert	BRISTOL-MYERS SQUIBB CO.
Fälligkeit	10-2025
Kontraktgröße	100

Marktdaten

Geld (Volumen)	- USD (-)
Brief (Volumen)	- USD (-)
Eröffnung	53,4358 USD
Hoch	53,4358 USD
Tief	53,4358 USD
Schluss Vortag	53,3822 USD
Basiswert	BRISTOL-MYERS SQUIBB CO.
Kurs Basiswerts (Datum)	53,22 (18.10.24)
Schlusskurs (Datum)	52,99 (18.10.24)
Open Interest	0

Performance und Risiko

	6M	1J	3J
Perf (%)	+9,71%	-8,96%	-
Perf (abs.)	+4,73	-5,26	-
Beta	-	-	-
Volatilität	36,36	30,16	-

Futures und Optionen

Zugehörige Futures	-
Zugehörige Optionen	-

5J












Die Wertentwicklung der Vergangenheit lässt keine verlässlichen Rückschlüsse auf die zukünftige Entwicklung eines Finanzinstruments zu.

Quelle: FactSet

Kursdaten

Ø Kurs 5 Tage Ø Volumen 5 Tage (Stk.)	53,3396 USD (0)
Ø Kurs 30 Tage Ø Volumen 30 Tage (Stk.)	51,1545 USD (0)
Ø Kurs 100 Tage Ø Volumen 100 Tage (Stk.)	47,7184 USD (0)
Ø Kurs 250 Tage Ø Volumen 250 Tage	49,5515 USD (0)
Hoch seit 1.1. Datum	54,6540 USD (07.10.2024)
Tief seit 1.1. Datum	39,7641 USD (05.07.2024)
52 Wochen Hoch Datum	58,1054 USD (20.10.2023)
52 Wochen Tief Datum	39,7641 USD (05.07.2024)

Aktuellstes Research

Basiswert	Branchen	Märkte		
Datum			Überschrift	Download
27.09.2024			Global Equity Ratings	
27.09.2024			Aktienempfehlungen Global	
11.09.2024			Global Equity Ratings	
11.09.2024			Aktienempfehlungen Global	
05.09.2024			Global Equity Ratings	