

## BRISTOL-MYERS SQUIBB CO. FUTURE (BMYF) - EUX/C12

20.08.2024 18:50:24

Kurs  
**49,108** USDDifferenz  -1,27% (-0,63)

## Stammdaten

Symbol	BMYFC12
Börse	Eurex
Währung	USD
Wertpapierkategorie	Future
Basiswert	BRISTOL-MYERS SQUIBB CO.
Fälligkeit	08-2025
Kontraktgröße	100

## Marktdaten

Geld (Volumen)	- USD (-)
Brief (Volumen)	- USD (-)
Eröffnung	49,108 USD
Hoch	49,108 USD
Tief	49,108 USD
Schluss Vortag	49,7404 USD
Basiswert	BRISTOL-MYERS SQUIBB CO.
Kurs Basiswerts (Datum)	48,93 (21.08.24)
Schlusskurs (Datum)	49,11 (20.08.24)
Open Interest	0

## Performance und Risiko

	6M	1J	3J
Perf (%)	-2,17%	-22,53%	-
Perf (abs.)	-1,09	-14,29	-
Beta	-	-	-
Volatilität	36,57	28,95	-

## Futures und Optionen

Zugehörige Futures	-
Zugehörige Optionen	-

5J












Die Wertentwicklung der Vergangenheit lässt keine verlässlichen Rückschlüsse auf die zukünftige Entwicklung eines Finanzinstruments zu.

Quelle: FactSet

## Kursdaten

Ø Kurs 5 Tage   Ø Volumen 5 Tage (Stk.)	48,931 USD (0)
Ø Kurs 30 Tage   Ø Volumen 30 Tage (Stk.)	45,803 USD (0)
Ø Kurs 100 Tage   Ø Volumen 100 Tage (Stk.)	46,227 USD (0)
Ø Kurs 250 Tage   Ø Volumen 250 Tage	51,400 USD (0)
Hoch seit 1.1.   Datum	54,545 USD (12.03.2024)
Tief seit 1.1.   Datum	39,764 USD (05.07.2024)
52 Wochen Hoch   Datum	63,584 USD (29.08.2023)
52 Wochen Tief   Datum	39,764 USD (05.07.2024)

## Aktuellstes Research

Basiswert	Branchen	Märkte		
Datum			Überschrift	Download
12.08.2024			Global Equity Ratings	
12.08.2024			Aktienempfehlungen Global	
24.07.2024			Global Equity Ratings	
24.07.2024			Aktienempfehlungen Global	
15.07.2024			Aktienempfehlungen Global	