

BEIERSDORF AG FUTURE (BEIG) - EUX/C12

17.09.2024 18:45:45

Kurs
128,8587 EURDifferenz  -1,00% (-1,30)

Stammdaten

Symbol	BEIGC12
Börse	Eurex
Währung	EUR
Wertpapierkategorie	Future
Basiswert	BEIERSDORF AG
Fälligkeit	08-2025
Kontraktgröße	100

Marktdaten

Geld (Volumen)	- EUR (-)
Brief (Volumen)	- EUR (-)
Eröffnung	128,8587 EUR
Hoch	128,8587 EUR
Tief	128,8587 EUR
Schluss Vortag	130,1569 EUR
Basiswert	BEIERSDORF AG
Kurs Basiswerts (Datum)	124,20 (18.09.24)
Schlusskurs (Datum)	128,86 (17.09.24)
Open Interest	0

Performance und Risiko

	6M	1J	3J
Perf (%)	-6,56%	+2,06%	-
Perf (abs.)	-9,05	+2,60	-
Beta	-	-	-
Volatilität	15,41	15,72	-

Futures und Optionen

Zugehörige Futures	-
Zugehörige Optionen	-

5J












Die Wertentwicklung der Vergangenheit lässt keine verlässlichen Rückschlüsse auf die zukünftige Entwicklung eines Finanzinstruments zu.
Quelle: FactSet

Kursdaten

Ø Kurs 5 Tage Ø Volumen 5 Tage (Stk.)	129,7653 EUR (0)
Ø Kurs 30 Tage Ø Volumen 30 Tage (Stk.)	130,5430 EUR (0)
Ø Kurs 100 Tage Ø Volumen 100 Tage (Stk.)	136,4015 EUR (0)
Ø Kurs 250 Tage Ø Volumen 250 Tage	135,7492 EUR (0)
Hoch seit 1.1. Datum	150,6136 EUR (17.06.2024)
Tief seit 1.1. Datum	126,9070 EUR (13.08.2024)
52 Wochen Hoch Datum	150,6136 EUR (17.06.2024)
52 Wochen Tief Datum	124,3185 EUR (04.10.2023)

Aktuellstes Research

Basiswert	Branchen	Märkte		
Datum			Überschrift	Download
11.09.2024			Global Equity Ratings	
11.09.2024			Aktienempfehlungen Global	
05.09.2024			Global Equity Ratings	
05.09.2024			Aktienempfehlungen Global	
12.08.2024			Global Equity Ratings	