

# BAYER AG FUTURE (BAYG) - EUX/C10

21.06.2024 19:16:57

**Kurs**  
**26,7657** EUR

**Differenz**  **-0,01% (-0,00)**

### Stammdaten

Symbol	BAYGC10
Börse	Eurex
Währung	EUR
Wertpapierkategorie	Future
Basiswert	BAYER AG
Fälligkeit	04-2025
Kontraktgröße	100

### Marktdaten

Geld (Volumen)	- EUR (-)
Brief (Volumen)	- EUR (-)
Eröffnung	26,7657 EUR
Hoch	26,7657 EUR
Tief	26,7657 EUR
Schluss Vortag	26,7683 EUR
Basiswert	BAYER AG
Kurs Basiswerts (Datum)	26,64 (11.07.24)
Schlusskurs (Datum)	27,44 (11.07.24)
Open Interest	0

### Performance und Risiko

	6M	1J	3J
Perf (%)	-17,54%	-49,08%	-
Perf (abs.)	-5,69	-25,80	-
Beta	-	-	-
Volatilität	31,25	33,78	-

### Futures und Optionen

Zugehörige Futures	-
Zugehörige Optionen	-

5J











Die Wertentwicklung der Vergangenheit lässt keine verlässlichen Rückschlüsse auf die zukünftige Entwicklung eines Finanzinstruments zu.  
Quelle: FactSet

### Kursdaten

Ø Kurs 5 Tage   Ø Volumen 5 Tage (Stk.)	26,7495 EUR (0)
Ø Kurs 30 Tage   Ø Volumen 30 Tage (Stk.)	- EUR (-)
Ø Kurs 100 Tage   Ø Volumen 100 Tage (Stk.)	28,0267 EUR (0)
Ø Kurs 250 Tage   Ø Volumen 250 Tage	38,1014 EUR (0)
Hoch seit 1.1.   Datum	35,4593 EUR (09.01.2024)
Tief seit 1.1.   Datum	26,3816 EUR (19.06.2024)
52 Wochen Hoch   Datum	53,7562 EUR (20.07.2023)
52 Wochen Tief   Datum	26,3816 EUR (19.06.2024)

### Aktuellstes Research

Basiswert	Branchen	Märkte		
Datum			Überschrift	Download
23.01.2024			Global Equity Ratings	
23.01.2024			Aktienempfehlungen Global	
21.12.2023			Global Equity Ratings	
21.12.2023			Aktienempfehlungen Global	
07.12.2023			Global Equity Ratings	