

BAYER AG FUTURE (BAYG) - EUX/C10

30.04.2024 18:39:00

Kurs
28,195 EUR

Differenz  **-0,88% (-0,25)**

Stammdaten

Symbol	BAYGC10
Börse	Eurex
Währung	EUR
Wertpapierkategorie	Future
Basiswert	BAYER AG
Fälligkeit	02-2025
Kontraktgröße	100

Marktdaten

Geld (Volumen)	- EUR (-)
Brief (Volumen)	- EUR (-)
Eröffnung	28,195 EUR
Hoch	28,195 EUR
Tief	28,195 EUR
Schluss Vortag	28,4447 EUR
Basiswert	BAYER AG
Kurs Basiswerts (Datum)	28,02 (03.05.24)
Schlusskurs (Datum)	28,87 (03.05.24)
Open Interest	0

Performance und Risiko

	6M	1J	3J
Perf (%)	-30,08%	-52,58%	-
Perf (abs.)	-12,13	-31,26	-
Beta	-	-	-
Volatilität	40,84	32,57	-

Futures und Optionen

Zugehörige Futures	-
Zugehörige Optionen	-

5J












Die Wertentwicklung der Vergangenheit lässt keine verlässlichen Rückschlüsse auf die zukünftige Entwicklung eines Finanzinstruments zu.
Quelle: FactSet

Kursdaten

Ø Kurs 5 Tage Ø Volumen 5 Tage (Stk.)	28,041 EUR (0)
Ø Kurs 30 Tage Ø Volumen 30 Tage (Stk.)	27,880 EUR (0)
Ø Kurs 100 Tage Ø Volumen 100 Tage (Stk.)	29,847 EUR (0)
Ø Kurs 250 Tage Ø Volumen 250 Tage	40,700 EUR (0)
Hoch seit 1.1. Datum	35,459 EUR (09.01.2024)
Tief seit 1.1. Datum	26,599 EUR (19.03.2024)
52 Wochen Hoch Datum	60,402 EUR (05.05.2023)
52 Wochen Tief Datum	26,599 EUR (19.03.2024)

Aktuellstes Research

Basiswert	Branchen	Märkte		
Datum			Überschrift	Download
23.01.2024			Global Equity Ratings	
23.01.2024			Aktienempfehlungen Global	
21.12.2023			Global Equity Ratings	
21.12.2023			Aktienempfehlungen Global	
07.12.2023			Global Equity Ratings	