

BRISTOL-MYERS SQUIBB CO. FUTURE (BMYF) - EUX/C10

17.09.2024 18:45:46

Kurs
49,4619 USDDifferenz  -0,33% (-0,16)

Stammdaten

| | |
|---------------------|--------------------------|
| Symbol | BMYFC10 |
| Börse | Eurex |
| Währung | USD |
| Wertpapierkategorie | Future |
| Basiswert | BRISTOL-MYERS SQUIBB CO. |
| Fälligkeit | 06-2025 |
| Kontraktgröße | 100 |

Marktdaten

| | |
|-------------------------|--------------------------|
| Geld (Volumen) | - USD (-) |
| Brief (Volumen) | - USD (-) |
| Eröffnung | 49,4619 USD |
| Hoch | 49,4619 USD |
| Tief | 49,4619 USD |
| Schluss Vortag | 49,6257 USD |
| Basiswert | BRISTOL-MYERS SQUIBB CO. |
| Kurs Basiswerts (Datum) | 49,495 (18.09.24) |
| Schlusskurs (Datum) | 49,46 (17.09.24) |
| Open Interest | 0 |

Performance und Risiko

| | 6M | 1J | 3J |
|-------------|--------|---------|----|
| Perf (%) | -6,81% | -17,68% | - |
| Perf (abs.) | -3,61 | -10,63 | - |
| Beta | - | - | - |
| Volatilität | 35,95 | 29,41 | - |

Futures und Optionen

| | |
|---------------------|---|
| Zugehörige Futures | - |
| Zugehörige Optionen | - |



5J









Die Wertentwicklung der Vergangenheit lässt keine verlässlichen Rückschlüsse auf die zukünftige Entwicklung eines Finanzinstruments zu.

Quelle: FactSet

Kursdaten

| | |
|---|--------------------------|
| Ø Kurs 5 Tage Ø Volumen 5 Tage (Stk.) | 48,9138 USD (0) |
| Ø Kurs 30 Tage Ø Volumen 30 Tage (Stk.) | 48,7674 USD (0) |
| Ø Kurs 100 Tage Ø Volumen 100 Tage (Stk.) | 46,0904 USD (0) |
| Ø Kurs 250 Tage Ø Volumen 250 Tage | 50,1935 USD (0) |
| Hoch seit 1.1. Datum | 54,7017 USD (11.03.2024) |
| Tief seit 1.1. Datum | 39,4383 USD (05.07.2024) |
| 52 Wochen Hoch Datum | 59,5154 USD (20.09.2023) |
| 52 Wochen Tief Datum | 39,4383 USD (05.07.2024) |

Aktuellstes Research

| Basiswert | Branchen | Märkte | | |
|------------|---|--------|---------------------------|---|
| Datum | | | Überschrift | |
| | | | Download | |
| 11.09.2024 |  | | Global Equity Ratings |  |
| 11.09.2024 |  | | Aktienempfehlungen Global |  |
| 05.09.2024 |  | | Global Equity Ratings |  |
| 05.09.2024 |  | | Aktienempfehlungen Global |  |
| 12.08.2024 |  | | Global Equity Ratings |  |