

BRISTOL-MYERS SQUIBB CO. FUTURE (BMYF) - EUX/C10

22.07.2024 18:34:43

Kurs
42,8507 USDDifferenz  2,43% (1,02)

Stammdaten

Symbol	BMYFC10
Börse	Eurex
Währung	USD
Wertpapierkategorie	Future
Basiswert	BRISTOL-MYERS SQUIBB CO.
Fälligkeit	05-2025
Kontraktgröße	100

Marktdaten

Geld (Volumen)	- USD (-)
Brief (Volumen)	- USD (-)
Eröffnung	42,8507 USD
Hoch	42,8507 USD
Tief	42,8507 USD
Schluss Vortag	41,8325 USD
Basiswert	BRISTOL-MYERS SQUIBB CO.
Kurs Basiswerts (Datum)	42,67 (22.07.24)
Schlusskurs (Datum)	42,85 (22.07.24)
Open Interest	0

Performance und Risiko

	6M	1J	3J
Perf (%)	-14,18%	-34,40%	-
Perf (abs.)	-7,08	-22,47	-
Beta	-	-	-
Volatilität	32,01	26,34	-

Futures und Optionen

Zugehörige Futures	-
Zugehörige Optionen	-

5J








Die Wertentwicklung der Vergangenheit lässt keine verlässlichen Rückschlüsse auf die zukünftige Entwicklung eines Finanzinstruments zu.

Quelle: FactSet

Kursdaten

Ø Kurs 5 Tage Ø Volumen 5 Tage (Stk.)	42,3822 USD (0)
Ø Kurs 30 Tage Ø Volumen 30 Tage (Stk.)	40,9836 USD (0)
Ø Kurs 100 Tage Ø Volumen 100 Tage (Stk.)	47,9246 USD (0)
Ø Kurs 250 Tage Ø Volumen 250 Tage	52,8128 USD (0)
Hoch seit 1.1. Datum	54,7017 USD (11.03.2024)
Tief seit 1.1. Datum	39,4383 USD (05.07.2024)
52 Wochen Hoch Datum	66,5174 USD (24.07.2023)
52 Wochen Tief Datum	39,4383 USD (05.07.2024)

Aktuellstes Research

Basiswert	Branchen	Märkte		
Datum			Überschrift	Download
15.07.2024			Aktienempfehlungen Global	
12.07.2024			Global Equity Ratings	
21.06.2024			Global Equity Ratings	
21.06.2024			Aktienempfehlungen Global	
14.06.2024			Global Equity Ratings	