

# BERTRANDT AG FUTURE (BDTF) - EUX/C10

06.05.2024 18:29:23

Kurs  
**40,81** EUR

Differenz  -0,79% (-0,33)

### Stammdaten

|                     |              |
|---------------------|--------------|
| Symbol              | BDTFC10      |
| Börse               | Eurex        |
| Währung             | EUR          |
| Wertpapierkategorie | Future       |
| Basiswert           | BERTRANDT AG |
| Fälligkeit          | 03-2025      |
| Kontraktgröße       | 100          |

### Marktdaten

|                         |                  |
|-------------------------|------------------|
| Geld (Volumen)          | - EUR (-)        |
| Brief (Volumen)         | - EUR (-)        |
| Eröffnung               | 40,81 EUR        |
| Hoch                    | 40,81 EUR        |
| Tief                    | 40,81 EUR        |
| Schluss Vortag          | 41,1367 EUR      |
| Basiswert               | BERTRANDT AG     |
| Kurs Basiswerts (Datum) | 36,00 (17.06.24) |
| Schlusskurs (Datum)     | 35,36 (14.06.24) |
| Open Interest           | 0                |

### Performance und Risiko

|             | 6M      | 1J      | 3J |
|-------------|---------|---------|----|
| Perf (%)    | -10,99% | -21,50% | -  |
| Perf (abs.) | -5,04   | -11,18  | -  |
| Beta        | -       | -       | -  |
| Volatilität | 30,02   | 28,75   | -  |

### Futures und Optionen

|                     |   |
|---------------------|---|
| Zugehörige Futures  | - |
| Zugehörige Optionen | - |

5J











Die Wertentwicklung der Vergangenheit lässt keine verlässlichen Rückschlüsse auf die zukünftige Entwicklung eines Finanzinstruments zu.  
Quelle: FactSet

### Kursdaten

|   |                        |
|---|------------------------|
| Ø Kurs 5 Tage   Ø Volumen 5 Tage (Stk.)     | 41,17 EUR (0)          |
| Ø Kurs 30 Tage   Ø Volumen 30 Tage (Stk.)   | 44,87 EUR (0)          |
| Ø Kurs 100 Tage   Ø Volumen 100 Tage (Stk.) | 48,34 EUR (0)          |
| Ø Kurs 250 Tage   Ø Volumen 250 Tage        | 47,89 EUR (0)          |
| Hoch seit 1.1.   Datum                      | 54,38 EUR (12.01.2024) |
| Tief seit 1.1.   Datum                      | 40,85 EUR (30.04.2024) |
| 52 Wochen Hoch   Datum                      | 54,38 EUR (12.01.2024) |
| 52 Wochen Tief   Datum                      | 40,85 EUR (30.04.2024) |

### Aktuellstes Research

| Branchen   |   | Märkte                        |   |
|------------|---|-------------------------------|---|
| Datum      |   | Überschrift                   | Download  |
| 14.06.2024 |  | Global Equity Ratings         |  |
| 14.06.2024 |  | Aktienempfehlungen Global     |  |
| 11.06.2024 |  | Aktienempfehlungen Österreich |  |
| 29.05.2024 |  | Global Equity Ratings         |  |
| 29.05.2024 |  | Aktienempfehlungen Global     |  |