

BAYER AG FUTURE (BAYG) - EUX/C11

14.08.2024 18:36:09

Kurs
26,4405 EUR

Differenz  -0,59% (-0,16)

Stammdaten

Symbol	BAYGC11
Börse	Eurex
Währung	EUR
Wertpapierkategorie	Future
Basiswert	BAYER AG
Fälligkeit	06-2025
Kontraktgröße	100

Marktdaten

Geld (Volumen)	- EUR (-)
Brief (Volumen)	- EUR (-)
Eröffnung	26,4405 EUR
Hoch	26,4405 EUR
Tief	26,4405 EUR
Schluss Vortag	26,597 EUR
Basiswert	BAYER AG
Kurs Basiswerts (Datum)	26,015 (15.08.24)
Schlusskurs (Datum)	26,44 (14.08.24)
Open Interest	0

Performance und Risiko

	6M	1J	3J
Perf (%)	-5,89%	-49,92%	-
Perf (abs.)	-1,65	-26,36	-
Beta	-	-	-
Volatilität	32,50	35,58	-

Futures und Optionen

Zugehörige Futures	-
Zugehörige Optionen	-

5J












Die Wertentwicklung der Vergangenheit lässt keine verlässlichen Rückschlüsse auf die zukünftige Entwicklung eines Finanzinstruments zu.
Quelle: FactSet

Kursdaten

Ø Kurs 5 Tage Ø Volumen 5 Tage (Stk.)	26,6357 EUR (0)
Ø Kurs 30 Tage Ø Volumen 30 Tage (Stk.)	27,3059 EUR (0)
Ø Kurs 100 Tage Ø Volumen 100 Tage (Stk.)	27,6109 EUR (0)
Ø Kurs 250 Tage Ø Volumen 250 Tage	34,1902 EUR (24)
Hoch seit 1.1. Datum	35,5390 EUR (09.01.2024)
Tief seit 1.1. Datum	25,9210 EUR (06.08.2024)
52 Wochen Hoch Datum	51,9230 EUR (15.08.2023)
52 Wochen Tief Datum	25,9210 EUR (06.08.2024)

Aktuellstes Research

Basiswert	Branchen	Märkte		
Datum			Überschrift	Download
23.01.2024			Global Equity Ratings	
23.01.2024			Aktienempfehlungen Global	
21.12.2023			Global Equity Ratings	
21.12.2023			Aktienempfehlungen Global	
07.12.2023			Global Equity Ratings	