

BAYER AG FUTURE (BAYG) - EUX/C11

21.06.2024 19:16:57

Kurs
26,8366 EUR

Differenz  -0,01% (-0,00)

Stammdaten

Symbol	BAYGC11
Börse	Eurex
Währung	EUR
Wertpapierkategorie	Future
Basiswert	BAYER AG
Fälligkeit	05-2025
Kontraktgröße	100

Marktdaten

Geld (Volumen)	- EUR (-)
Brief (Volumen)	- EUR (-)
Eröffnung	26,8366 EUR
Hoch	26,8366 EUR
Tief	26,8366 EUR
Schluss Vortag	26,8392 EUR
Basiswert	BAYER AG
Kurs Basiswerts (Datum)	26,64 (11.07.24)
Schlusskurs (Datum)	27,36 (11.07.24)
Open Interest	0

Performance und Risiko

	6M	1J	3J
Perf (%)	-18,71%	-44,98%	-
Perf (abs.)	-6,30	-22,37	-
Beta	-	-	-
Volatilität	31,82	34,37	-

Futures und Optionen

Zugehörige Futures	-
Zugehörige Optionen	-

5J












Die Wertentwicklung der Vergangenheit lässt keine verlässlichen Rückschlüsse auf die zukünftige Entwicklung eines Finanzinstruments zu.
Quelle: FactSet

Kursdaten

Ø Kurs 5 Tage Ø Volumen 5 Tage (Stk.)	26,7757 EUR (0)
Ø Kurs 30 Tage Ø Volumen 30 Tage (Stk.)	26,7980 EUR (0)
Ø Kurs 100 Tage Ø Volumen 100 Tage (Stk.)	27,8934 EUR (0)
Ø Kurs 250 Tage Ø Volumen 250 Tage	37,0051 EUR (24)
Hoch seit 1.1. Datum	35,5390 EUR (09.01.2024)
Tief seit 1.1. Datum	26,0338 EUR (09.07.2024)
52 Wochen Hoch Datum	53,2745 EUR (31.07.2023)
52 Wochen Tief Datum	26,0338 EUR (09.07.2024)

Aktuellstes Research

Basiswert	Branchen	Märkte		
Datum			Überschrift	Download
23.01.2024			Global Equity Ratings	
23.01.2024			Aktienempfehlungen Global	
21.12.2023			Global Equity Ratings	
21.12.2023			Aktienempfehlungen Global	
07.12.2023			Global Equity Ratings	