

# BAYER AG FUTURE (BAYG) - EUX/C11

21.06.2024 19:16:57

Kurs  
**26,8366** EUR

Differenz  -0,01% (-0,00)

### Stammdaten

Symbol	BAYGC11
Börse	Eurex
Währung	EUR
Wertpapierkategorie	Future
Basiswert	BAYER AG
Fälligkeit	05-2025
Kontraktgröße	100

### Marktdaten

Geld (Volumen)	- EUR (-)
Brief (Volumen)	- EUR (-)
Eröffnung	26,8366 EUR
Hoch	26,8366 EUR
Tief	26,8366 EUR
Schluss Vortag	26,8392 EUR
Basiswert	BAYER AG
Kurs Basiswerts (Datum)	26,165 (26.06.24)
Schlusskurs (Datum)	26,95 (25.06.24)
Open Interest	0

### Performance und Risiko

	6M	1J	3J
Perf (%)	-17,50%	-47,28%	-
Perf (abs.)	-5,69	-24,07	-
Beta	-	-	-
Volatilität	31,20	33,61	-

### Futures und Optionen

Zugehörige Futures	-
Zugehörige Optionen	-

5J












Die Wertentwicklung der Vergangenheit lässt keine verlässlichen Rückschlüsse auf die zukünftige Entwicklung eines Finanzinstruments zu.  
Quelle: FactSet

### Kursdaten

Ø Kurs 5 Tage   Ø Volumen 5 Tage (Stk.)	26,8204 EUR (0)
Ø Kurs 30 Tage   Ø Volumen 30 Tage (Stk.)	- EUR (-)
Ø Kurs 100 Tage   Ø Volumen 100 Tage (Stk.)	28,1018 EUR (0)
Ø Kurs 250 Tage   Ø Volumen 250 Tage	38,0818 EUR (24)
Hoch seit 1.1.   Datum	35,5390 EUR (09.01.2024)
Tief seit 1.1.   Datum	26,4516 EUR (19.06.2024)
52 Wochen Hoch   Datum	53,2745 EUR (31.07.2023)
52 Wochen Tief   Datum	26,4516 EUR (19.06.2024)

### Aktuellstes Research

Basiswert	Branchen	Märkte		
Datum			Überschrift	Download
23.01.2024			Global Equity Ratings	
23.01.2024			Aktienempfehlungen Global	
21.12.2023			Global Equity Ratings	
21.12.2023			Aktienempfehlungen Global	
07.12.2023			Global Equity Ratings	