

# BAYER AG FUTURE (BAYG) - EUX/C1

16.07.2024 18:49:56

Kurs  
**26,0636** EUR

Differenz  -1,26% (-0,33)

### Stammdaten

Symbol	BAYGC1
Börse	Eurex
Währung	EUR
Wertpapierkategorie	Future
Basiswert	BAYER AG
Fälligkeit	07-2024
Kontraktgröße	100

### Marktdaten

Geld (Volumen)	- EUR (-)
Brief (Volumen)	- EUR (-)
Eröffnung	26,0636 EUR
Hoch	26,0636 EUR
Tief	26,0636 EUR
Schluss Vortag	26,3967 EUR
Basiswert	BAYER AG
Kurs Basiswerts (Datum)	26,055 (16.07.24)
Schlusskurs (Datum)	26,06 (16.07.24)
Open Interest	0

### Performance und Risiko

	6M	1J	3J
Perf (%)	-21,36%	-47,57%	-
Perf (abs.)	-7,17	-23,95	-
Beta	-	-	-
Volatilität	31,07	33,79	-

### Futures und Optionen

Zugehörige Futures	-
Zugehörige Optionen	-

5J












Die Wertentwicklung der Vergangenheit lässt keine verlässlichen Rückschlüsse auf die zukünftige Entwicklung eines Finanzinstruments zu.  
Quelle: FactSet

### Kursdaten

Ø Kurs 5 Tage   Ø Volumen 5 Tage (Stk.)	26,3090 EUR (0)
Ø Kurs 30 Tage   Ø Volumen 30 Tage (Stk.)	26,1464 EUR (553)
Ø Kurs 100 Tage   Ø Volumen 100 Tage (Stk.)	27,0316 EUR (879)
Ø Kurs 250 Tage   Ø Volumen 250 Tage	36,6133 EUR (1.024)
Hoch seit 1.1.   Datum	35,6339 EUR (09.01.2024)
Tief seit 1.1.   Datum	25,3780 EUR (09.07.2024)
52 Wochen Hoch   Datum	53,2341 EUR (31.07.2023)
52 Wochen Tief   Datum	25,3780 EUR (09.07.2024)

### Aktuellstes Research

Basiswert	Branchen	Märkte		
Datum			Überschrift	Download
23.01.2024			Global Equity Ratings	
23.01.2024			Aktienempfehlungen Global	
21.12.2023			Global Equity Ratings	
21.12.2023			Aktienempfehlungen Global	
07.12.2023			Global Equity Ratings	