


# BANK OF AMERICA CORP. FUTURE (BACF) - EUX/C1

21.06.2024 19:14:19

**Kurs**  
**39,85** USD

**Differenz**  **-0,28% (-0,11)**

**Stammdaten**

Symbol: BACFC1  
 Börse: Eurex  
 Währung: USD  
 Wertpapierkategorie: Future  
 Basiswert: BANK OF AMERICA CORP.  
 Fälligkeit: 07-2024  
 Kontraktgröße: 100

**Marktdaten**

Geld (Volumen): - USD (-)  
 Brief (Volumen): - USD (-)  
 Eröffnung: 39,5677 USD  
 Hoch: 39,85 USD  
 Tief: 39,5677 USD  
 Schluss Vortag: 39,9609 USD  
 Basiswert: BANK OF AMERICA CORP.  
 Kurs Basiswerts (Datum): 41,74 (10.07.24)  
 Schlusskurs (Datum): 41,56 (10.07.24)  
 Open Interest: 0

**Performance und Risiko**

	6M	1J	3J
Perf (%)	+19,27%	+37,08%	-
Perf (abs.)	+6,44	+10,78	-
Beta	-	-	-
Volatilität	24,71	26,06	-

**Futures und Optionen**

Zugehörige Futures: -  
 Zugehörige Optionen: -












Die Wertentwicklung der Vergangenheit lässt keine verlässlichen Rückschlüsse auf die zukünftige Entwicklung eines Finanzinstruments zu.  
 Quelle: FactSet

**Kursdaten**

Ø Kurs 5 Tage | Ø Volumen 5 Tage (Stk.): 39,78 USD (0)  
 Ø Kurs 30 Tage | Ø Volumen 30 Tage (Stk.): - USD (-)  
 Ø Kurs 100 Tage | Ø Volumen 100 Tage (Stk.): 35,95 USD (0)  
 Ø Kurs 250 Tage | Ø Volumen 250 Tage: 31,84 USD (0)  
 Hoch seit 1.1. | Datum: 39,96 USD (20.06.2024)  
 Tief seit 1.1. | Datum: 31,53 USD (18.01.2024)  
 52 Wochen Hoch | Datum: 39,96 USD (20.06.2024)  
 52 Wochen Tief | Datum: 25,43 USD (30.10.2023)

**Aktuellstes Research**

Basiswert	Branchen	Märkte		
Datum			Überschrift	Download
21.06.2024			Global Equity Ratings	
21.06.2024			Aktienempfehlungen Global	
14.06.2024			Global Equity Ratings	
14.06.2024			Aktienempfehlungen Global	
29.05.2024			Global Equity Ratings	