

METRO AG FUTURE (B4BG) - EUX/C10

29.07.2024 18:35:07

Kurs
4,1515 EUR

Differenz  0,00% (0,00)

Stammdaten

Symbol	B4BGC10
Börse	Eurex
Währung	EUR
Wertpapierkategorie	Future
Basiswert	METRO AG
Fälligkeit	05-2025
Kontraktgröße	100

Marktdaten

Geld (Volumen)	- EUR (-)
Brief (Volumen)	- EUR (-)
Eröffnung	4,1515 EUR
Hoch	4,1515 EUR
Tief	4,1515 EUR
Schluss Vortag	4,1515 EUR
Basiswert	METRO AG
Kurs Basiswerts (Datum)	4,22 (29.07.24)
Schlusskurs (Datum)	4,15 (29.07.24)
Open Interest	0

Performance und Risiko

	6M	1J	3J
Perf (%)	-32,11%	-49,62%	-
Perf (abs.)	-1,96	-4,09	-
Beta	-	-	-
Volatilität	39,80	34,02	-

Futures und Optionen

Zugehörige Futures	-
Zugehörige Optionen	-

5J












Die Wertentwicklung der Vergangenheit lässt keine verlässlichen Rückschlüsse auf die zukünftige Entwicklung eines Finanzinstruments zu.
Quelle: FactSet

Kursdaten

Ø Kurs 5 Tage Ø Volumen 5 Tage (Stk.)	4,1908 EUR (0)
Ø Kurs 30 Tage Ø Volumen 30 Tage (Stk.)	4,2166 EUR (0)
Ø Kurs 100 Tage Ø Volumen 100 Tage (Stk.)	4,8617 EUR (0)
Ø Kurs 250 Tage Ø Volumen 250 Tage	5,9135 EUR (0)
Hoch seit 1.1. Datum	6,1150 EUR (29.01.2024)
Tief seit 1.1. Datum	4,0865 EUR (23.07.2024)
52 Wochen Hoch Datum	8,1017 EUR (31.07.2023)
52 Wochen Tief Datum	4,0865 EUR (23.07.2024)

Aktuellstes Research

Branchen		Märkte	
Datum		Überschrift	Download
24.07.2024		Global Equity Ratings	
24.07.2024		Aktienempfehlungen Global	
15.07.2024		Aktienempfehlungen Global	
12.07.2024		Global Equity Ratings	
21.06.2024		Equity Weekly	