

BASF SE FUTURE (BASG) - EUX/C10

16.09.2024 18:46:36

Kurs
42,4525 EUR

Differenz  -0,18% (-0,08)

Stammdaten

Symbol	BASGC10
Börse	Eurex
Währung	EUR
Wertpapierkategorie	Future
Basiswert	BASF SE
Fälligkeit	06-2025
Kontraktgröße	100

Marktdaten

Geld (Volumen)	- EUR (-)
Brief (Volumen)	- EUR (-)
Eröffnung	42,4525 EUR
Hoch	42,4525 EUR
Tief	42,4525 EUR
Schluss Vortag	42,5289 EUR
Basiswert	BASF SE
Kurs Basiswerts (Datum)	43,67 (17.09.24)
Schlusskurs (Datum)	42,45 (16.09.24)
Open Interest	0

Performance und Risiko

	6M	1J	3J
Perf (%)	-11,70%	-6,40%	-
Perf (abs.)	-5,63	-2,90	-
Beta	-	-	-
Volatilität	28,07	25,87	-

Futures und Optionen

Zugehörige Futures	-
Zugehörige Optionen	-

5J












Die Wertentwicklung der Vergangenheit lässt keine verlässlichen Rückschlüsse auf die zukünftige Entwicklung eines Finanzinstruments zu.
Quelle: FactSet

Kursdaten

Ø Kurs 5 Tage Ø Volumen 5 Tage (Stk.)	41,9156 EUR (0)
Ø Kurs 30 Tage Ø Volumen 30 Tage (Stk.)	42,3630 EUR (0)
Ø Kurs 100 Tage Ø Volumen 100 Tage (Stk.)	43,6226 EUR (0)
Ø Kurs 250 Tage Ø Volumen 250 Tage	44,5849 EUR (0)
Hoch seit 1.1. Datum	53,8373 EUR (04.04.2024)
Tief seit 1.1. Datum	39,7824 EUR (05.08.2024)
52 Wochen Hoch Datum	53,8373 EUR (04.04.2024)
52 Wochen Tief Datum	39,6359 EUR (25.10.2023)

Aktuellstes Research

Basiswert	Branchen	Märkte		
Datum			Überschrift	Download
11.09.2024			Global Equity Ratings	
11.09.2024			Aktienempfehlungen Global	
05.09.2024			Global Equity Ratings	
05.09.2024			Aktienempfehlungen Global	
12.08.2024			Global Equity Ratings	