

BASF SE FUTURE (BASG) - EUX/C10

19.04.2024 18:41:29

Kurs
49,1303 EUR

Differenz  -1,31% (-0,65)

Stammdaten

Symbol	BASGC10
Börse	Eurex
Währung	EUR
Wertpapierkategorie	Future
Basiswert	BASF SE
Fälligkeit	02-2025
Kontraktgröße	100

Marktdaten

Geld (Volumen)	- EUR (-)
Brief (Volumen)	- EUR (-)
Eröffnung	49,1303 EUR
Hoch	49,1303 EUR
Tief	49,1303 EUR
Schluss Vortag	49,7805 EUR
Basiswert	BASF SE
Kurs Basiswerts (Datum)	50,44 (19.04.24)
Schlusskurs (Datum)	49,29 (19.04.24)
Open Interest	0

Performance und Risiko

	6M	1J	3J
Perf (%)	+21,60%	-0,52%	-
Perf (abs.)	+8,73	-0,26	-
Beta	-	-	-
Volatilität	23,95	25,84	-

Futures und Optionen

Zugehörige Futures	-
Zugehörige Optionen	-

5J












Die Wertentwicklung der Vergangenheit lässt keine verlässlichen Rückschlüsse auf die zukünftige Entwicklung eines Finanzinstruments zu.
Quelle: FactSet

Kursdaten

Ø Kurs 5 Tage Ø Volumen 5 Tage (Stk.)	49,6634 EUR (0)
Ø Kurs 30 Tage Ø Volumen 30 Tage (Stk.)	50,4648 EUR (0)
Ø Kurs 100 Tage Ø Volumen 100 Tage (Stk.)	46,2267 EUR (0)
Ø Kurs 250 Tage Ø Volumen 250 Tage	45,4638 EUR (0)
Hoch seit 1.1. Datum	53,8373 EUR (04.04.2024)
Tief seit 1.1. Datum	41,4030 EUR (22.01.2024)
52 Wochen Hoch Datum	53,8373 EUR (04.04.2024)
52 Wochen Tief Datum	39,6359 EUR (25.10.2023)

Aktuellstes Research

Basiswert	Branchen	Märkte		
Datum			Überschrift	Download
03.04.2024			Global Equity Ratings	
03.04.2024			Aktienempfehlungen Global	
13.03.2024			Global Equity Ratings	
13.03.2024			Aktienempfehlungen Global	
22.02.2024			Aktienempfehlungen Global	