

BAYER AG FUTURE (BAYG) - EUX/C13

14.08.2024 18:36:09

Kurs
26,5495 EUR

Differenz  **-0,59% (-0,16)**

Stammdaten

Symbol	BAYGC13
Börse	Eurex
Währung	EUR
Wertpapierkategorie	Future
Basiswert	BAYER AG
Fälligkeit	08-2025
Kontraktgröße	100

Marktdaten

Geld (Volumen)	- EUR (-)
Brief (Volumen)	- EUR (-)
Eröffnung	26,5495 EUR
Hoch	26,5495 EUR
Tief	26,5495 EUR
Schluss Vortag	26,7068 EUR
Basiswert	BAYER AG
Kurs Basiswerts (Datum)	25,835 (14.08.24)
Schlusskurs (Datum)	26,55 (14.08.24)
Open Interest	0

Performance und Risiko

	6M	1J	3J
Perf (%)	-5,96%	-50,02%	-
Perf (abs.)	-1,68	-26,57	-
Beta	-	-	-
Volatilität	35,55	36,65	-

Futures und Optionen

Zugehörige Futures	-
Zugehörige Optionen	-

5J












Die Wertentwicklung der Vergangenheit lässt keine verlässlichen Rückschlüsse auf die zukünftige Entwicklung eines Finanzinstruments zu.
Quelle: FactSet

Kursdaten

Ø Kurs 5 Tage Ø Volumen 5 Tage (Stk.)	26,7458 EUR (0)
Ø Kurs 30 Tage Ø Volumen 30 Tage (Stk.)	27,5595 EUR (0)
Ø Kurs 100 Tage Ø Volumen 100 Tage (Stk.)	27,8098 EUR (0)
Ø Kurs 250 Tage Ø Volumen 250 Tage	34,5631 EUR (0)
Hoch seit 1.1. Datum	35,7028 EUR (09.01.2024)
Tief seit 1.1. Datum	26,0288 EUR (06.08.2024)
52 Wochen Hoch Datum	52,2364 EUR (15.08.2023)
52 Wochen Tief Datum	26,0288 EUR (06.08.2024)

Aktuellstes Research

Basiswert	Branchen	Märkte		
Datum			Überschrift	Download
23.01.2024			Global Equity Ratings	
23.01.2024			Aktienempfehlungen Global	
21.12.2023			Global Equity Ratings	
21.12.2023			Aktienempfehlungen Global	
07.12.2023			Global Equity Ratings	