

BAYER AG FUTURE (BAYG) - EUX/C13

16.07.2024 18:49:56

Kurs
26,905 EUR

Differenz  **-1,27% (-0,35)**

Stammdaten

Symbol	BAYGC13
Börse	Eurex
Währung	EUR
Wertpapierkategorie	Future
Basiswert	BAYER AG
Fälligkeit	07-2025
Kontraktgröße	100

Marktdaten

Geld (Volumen)	- EUR (-)
Brief (Volumen)	- EUR (-)
Eröffnung	26,905 EUR
Hoch	26,905 EUR
Tief	26,905 EUR
Schluss Vortag	27,2504 EUR
Basiswert	BAYER AG
Kurs Basiswerts (Datum)	26,055 (16.07.24)
Schlusskurs (Datum)	26,91 (16.07.24)
Open Interest	0

Performance und Risiko

	6M	1J	3J
Perf (%)	-18,77%	-46,10%	-
Perf (abs.)	-6,29	-23,31	-
Beta	-	-	-
Volatilität	34,24	35,36	-

Futures und Optionen

Zugehörige Futures	-
Zugehörige Optionen	-

5J












Die Wertentwicklung der Vergangenheit lässt keine verlässlichen Rückschlüsse auf die zukünftige Entwicklung eines Finanzinstruments zu.
Quelle: FactSet

Kursdaten

Ø Kurs 5 Tage Ø Volumen 5 Tage (Stk.)	- EUR (-)
Ø Kurs 30 Tage Ø Volumen 30 Tage (Stk.)	27,065 EUR (0)
Ø Kurs 100 Tage Ø Volumen 100 Tage (Stk.)	28,037 EUR (0)
Ø Kurs 250 Tage Ø Volumen 250 Tage	37,229 EUR (0)
Hoch seit 1.1. Datum	35,703 EUR (09.01.2024)
Tief seit 1.1. Datum	26,505 EUR (19.06.2024)
52 Wochen Hoch Datum	53,583 EUR (31.07.2023)
52 Wochen Tief Datum	26,505 EUR (19.06.2024)

Aktuellstes Research

Basiswert	Branchen	Märkte		
Datum			Überschrift	Download
23.01.2024			Global Equity Ratings	
23.01.2024			Aktienempfehlungen Global	
21.12.2023			Global Equity Ratings	
21.12.2023			Aktienempfehlungen Global	
07.12.2023			Global Equity Ratings	