

BEIERSDORF AG FUTURE (BEIG) - EUX/C11

18.10.2024 19:07:03

Kurs
134,5325 EUR

Differenz  **-0,09% (-0,12)**

Stammdaten

Symbol	BEIGC11
Börse	Eurex
Währung	EUR
Wertpapierkategorie	Future
Basiswert	BEIERSDORF AG
Fälligkeit	09-2025
Kontraktgröße	100

Marktdaten

Geld (Volumen)	- EUR (-)
Brief (Volumen)	- EUR (-)
Eröffnung	134,5325 EUR
Hoch	134,5325 EUR
Tief	134,5325 EUR
Schluss Vortag	134,6573 EUR
Basiswert	BEIERSDORF AG
Kurs Basiswerts (Datum)	131,80 (18.10.24)
Schlusskurs (Datum)	134,81 (18.10.24)
Open Interest	0

Performance und Risiko

	6M	1J	3J
Perf (%)	-3,31%	+7,52%	-
Perf (abs.)	-4,61	+9,40	-
Beta	-	-	-
Volatilität	16,76	16,06	-

Futures und Optionen

Zugehörige Futures	-
Zugehörige Optionen	-

5J












Die Wertentwicklung der Vergangenheit lässt keine verlässlichen Rückschlüsse auf die zukünftige Entwicklung eines Finanzinstruments zu.
Quelle: FactSet

Kursdaten

Ø Kurs 5 Tage Ø Volumen 5 Tage (Stk.)	134,8160 EUR (0)
Ø Kurs 30 Tage Ø Volumen 30 Tage (Stk.)	133,5764 EUR (0)
Ø Kurs 100 Tage Ø Volumen 100 Tage (Stk.)	134,7743 EUR (0)
Ø Kurs 250 Tage Ø Volumen 250 Tage	136,2872 EUR (0)
Hoch seit 1.1. Datum	150,9234 EUR (17.06.2024)
Tief seit 1.1. Datum	126,6416 EUR (13.08.2024)
52 Wochen Hoch Datum	150,9234 EUR (17.06.2024)
52 Wochen Tief Datum	124,5803 EUR (19.10.2023)

Aktuellstes Research

Basiswert	Branchen	Märkte		
Datum			Überschrift	Download
27.09.2024			Global Equity Ratings	
27.09.2024			Aktienempfehlungen Global	
11.09.2024			Global Equity Ratings	
11.09.2024			Aktienempfehlungen Global	
05.09.2024			Global Equity Ratings	