

BEIERSDORF AG FUTURE (BEIG) - EUX/C1

17.09.2024 18:45:45

Kurs
125,7405 EURDifferenz  -1,00% (-1,26)

Stammdaten

Symbol	BEIGC1
Börse	Eurex
Währung	EUR
Wertpapierkategorie	Future
Basiswert	BEIERSDORF AG
Fälligkeit	09-2024
Kontraktgröße	100

Marktdaten

Geld (Volumen)	- EUR (-)
Brief (Volumen)	- EUR (-)
Eröffnung	125,7405 EUR
Hoch	125,7405 EUR
Tief	125,7405 EUR
Schluss Vortag	127,0046 EUR
Basiswert	BEIERSDORF AG
Kurs Basiswerts (Datum)	124,20 (18.09.24)
Schlusskurs (Datum)	125,74 (17.09.24)
Open Interest	85

Performance und Risiko

	6M	1J	3J
Perf (%)	-6,20%	+2,81%	-
Perf (abs.)	-8,31	+3,44	-
Beta	-	-	-
Volatilität	14,99	15,54	-

Futures und Optionen

Zugehörige Futures	-
Zugehörige Optionen	-

5J












Die Wertentwicklung der Vergangenheit lässt keine verlässlichen Rückschlüsse auf die zukünftige Entwicklung eines Finanzinstruments zu.

Quelle: FactSet

Kursdaten

Ø Kurs 5 Tage Ø Volumen 5 Tage (Stk.)	126,6343 EUR (17)
Ø Kurs 30 Tage Ø Volumen 30 Tage (Stk.)	127,3819 EUR (3)
Ø Kurs 100 Tage Ø Volumen 100 Tage (Stk.)	132,3085 EUR (1)
Ø Kurs 250 Tage Ø Volumen 250 Tage	131,6887 EUR (0)
Hoch seit 1.1. Datum	146,2147 EUR (17.06.2024)
Tief seit 1.1. Datum	123,7397 EUR (13.08.2024)
52 Wochen Hoch Datum	146,2147 EUR (17.06.2024)
52 Wochen Tief Datum	120,3610 EUR (04.10.2023)

Aktuellstes Research

Basiswert	Branchen	Märkte	
Datum		Überschrift	Download
11.09.2024		Global Equity Ratings	
11.09.2024		Aktienempfehlungen Global	
05.09.2024		Global Equity Ratings	
05.09.2024		Aktienempfehlungen Global	
12.08.2024		Global Equity Ratings	