

BEIERSDORF AG FUTURE (BEIG) - EUX/C1

17.06.2024 18:35:28

Kurs
146,2147 EUR

Differenz  0,00% (0,00)

Stammdaten

Symbol	BEIGC1
Börse	Eurex
Währung	EUR
Wertpapierkategorie	Future
Basiswert	BEIERSDORF AG
Fälligkeit	06-2024
Kontraktgröße	100

Marktdaten

Geld (Volumen)	- EUR (-)
Brief (Volumen)	- EUR (-)
Eröffnung	146,2147 EUR
Hoch	146,2147 EUR
Tief	146,2147 EUR
Schluss Vortag	146,2147 EUR
Basiswert	BEIERSDORF AG
Kurs Basiswerts (Datum)	142,05 (18.06.24)
Schlusskurs (Datum)	146,21 (17.06.24)
Open Interest	0

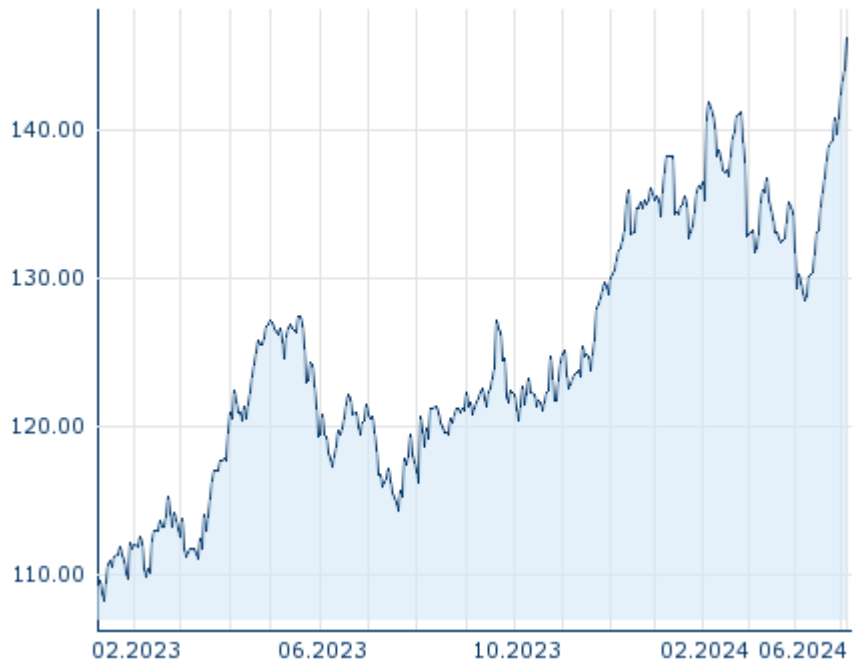
Performance und Risiko

	6M	1J	3J
Perf (%)	+9,89%	+21,29%	-
Perf (abs.)	+13,16	+25,66	-
Beta	-	-	-
Volatilität	15,79	15,03	-

Futures und Optionen

Zugehörige Futures	-
Zugehörige Optionen	-

5J












Die Wertentwicklung der Vergangenheit lässt keine verlässlichen Rückschlüsse auf die zukünftige Entwicklung eines Finanzinstruments zu.
Quelle: FactSet

Kursdaten

Ø Kurs 5 Tage Ø Volumen 5 Tage (Stk.)	- EUR (-)
Ø Kurs 30 Tage Ø Volumen 30 Tage (Stk.)	- EUR (-)
Ø Kurs 100 Tage Ø Volumen 100 Tage (Stk.)	135,9214 EUR (0)
Ø Kurs 250 Tage Ø Volumen 250 Tage	128,2750 EUR (9)
Hoch seit 1.1. Datum	146,2147 EUR (17.06.2024)
Tief seit 1.1. Datum	128,5277 EUR (09.04.2024)
52 Wochen Hoch Datum	146,2147 EUR (17.06.2024)
52 Wochen Tief Datum	114,3113 EUR (20.07.2023)

Aktuellstes Research

Basiswert	Branchen	Märkte		
Datum			Überschrift	Download
14.06.2024			Global Equity Ratings	
14.06.2024			Aktienempfehlungen Global	
29.05.2024			Global Equity Ratings	
29.05.2024			Aktienempfehlungen Global	
26.04.2024			Global Equity Ratings	