

BASF SE FUTURE (BASG) - EUX/C11

23.04.2024 18:24:34

Kurs
50,0364 EUR

Differenz  -0,07% (-0,04)

Stammdaten

Symbol	BASGC11
Börse	Eurex
Währung	EUR
Wertpapierkategorie	Future
Basiswert	BASF SE
Fälligkeit	03-2025
Kontraktgröße	100

Marktdaten

Geld (Volumen)	- EUR (-)
Brief (Volumen)	- EUR (-)
Eröffnung	50,0364 EUR
Hoch	50,0364 EUR
Tief	50,0364 EUR
Schluss Vortag	50,0728 EUR
Basiswert	BASF SE
Kurs Basiswerts (Datum)	51,08 (23.04.24)
Schlusskurs (Datum)	50,04 (23.04.24)
Open Interest	0

Performance und Risiko

	6M	1J	3J
Perf (%)	+24,72%	+3,68%	-
Perf (abs.)	+9,92	+1,77	-
Beta	-	-	-
Volatilität	24,04	26,68	-

Futures und Optionen

Zugehörige Futures	-
Zugehörige Optionen	-

5J












Die Wertentwicklung der Vergangenheit lässt keine verlässlichen Rückschlüsse auf die zukünftige Entwicklung eines Finanzinstruments zu.
Quelle: FactSet

Kursdaten

Ø Kurs 5 Tage Ø Volumen 5 Tage (Stk.)	49,8332 EUR (0)
Ø Kurs 30 Tage Ø Volumen 30 Tage (Stk.)	50,7569 EUR (0)
Ø Kurs 100 Tage Ø Volumen 100 Tage (Stk.)	46,5100 EUR (0)
Ø Kurs 250 Tage Ø Volumen 250 Tage	45,3791 EUR (0)
Hoch seit 1.1. Datum	53,9934 EUR (04.04.2024)
Tief seit 1.1. Datum	41,5137 EUR (22.01.2024)
52 Wochen Hoch Datum	53,9934 EUR (04.04.2024)
52 Wochen Tief Datum	39,7780 EUR (25.10.2023)

Aktuellstes Research

Basiswert	Branchen	Märkte		
Datum			Überschrift	Download
03.04.2024			Global Equity Ratings	
03.04.2024			Aktienempfehlungen Global	
13.03.2024			Global Equity Ratings	
13.03.2024			Aktienempfehlungen Global	
22.02.2024			Aktienempfehlungen Global	