

BASF SE FUTURE (BASG) - EUX/C1

21.06.2024 18:48:29

Kurs
45,15 EUR

Differenz  -0,87% (-0,40)

Stammdaten

Symbol	BASGC1
Börse	Eurex
Währung	EUR
Wertpapierkategorie	Future
Basiswert	BASF SE
Fälligkeit	07-2024
Kontraktgröße	100

Marktdaten

Geld (Volumen)	- EUR (-)
Brief (Volumen)	- EUR (-)
Eröffnung	45,15 EUR
Hoch	45,15 EUR
Tief	45,15 EUR
Schluss Vortag	45,545 EUR
Basiswert	BASF SE
Kurs Basiswerts (Datum)	45,15 (21.06.24)
Schlusskurs (Datum)	45,29 (21.06.24)
Open Interest	1.000

Performance und Risiko

	6M	1J	3J
Perf (%)	-7,14%	+5,64%	-
Perf (abs.)	-3,47	+2,41	-
Beta	-	-	-
Volatilität	26,77	25,14	-

Futures und Optionen

Zugehörige Futures	-
Zugehörige Optionen	-

5J












Die Wertentwicklung der Vergangenheit lässt keine verlässlichen Rückschlüsse auf die zukünftige Entwicklung eines Finanzinstruments zu.
Quelle: FactSet

Kursdaten

Ø Kurs 5 Tage Ø Volumen 5 Tage (Stk.)	45,11 EUR (5.743)
Ø Kurs 30 Tage Ø Volumen 30 Tage (Stk.)	- EUR (-)
Ø Kurs 100 Tage Ø Volumen 100 Tage (Stk.)	48,76 EUR (2.718)
Ø Kurs 250 Tage Ø Volumen 250 Tage	46,14 EUR (2.168)
Hoch seit 1.1. Datum	55,01 EUR (04.04.2024)
Tief seit 1.1. Datum	42,93 EUR (22.01.2024)
52 Wochen Hoch Datum	55,01 EUR (04.04.2024)
52 Wochen Tief Datum	40,69 EUR (25.10.2023)

Aktuellstes Research

Basiswert	Branchen	Märkte		
Datum			Überschrift	Download
21.06.2024			Global Equity Ratings	
21.06.2024			Aktienempfehlungen Global	
14.06.2024			Global Equity Ratings	
14.06.2024			Aktienempfehlungen Global	
29.05.2024			Global Equity Ratings	