

# BASF SE FUTURE (BASG) - EUX/C1

19.04.2024 18:45:12

**Kurs**  
50,44 EUR

**Differenz**  -1,24% (-0,64)

## Stammdaten

Symbol	BASGC1
Börse	Eurex
Währung	EUR
Wertpapierkategorie	Future
Basiswert	BASF SE
Fälligkeit	05-2024
Kontraktgröße	100

## Marktdaten

Geld (Volumen)	- EUR (-)
Brief (Volumen)	- EUR (-)
Eröffnung	50,44 EUR
Hoch	50,44 EUR
Tief	50,44 EUR
Schluss Vortag	51,0757 EUR
Basiswert	BASF SE
Kurs Basiswerts (Datum)	50,44 (19.04.24)
Schlusskurs (Datum)	47,89 (19.04.24)
Open Interest	0

## Performance und Risiko

	6M	1J	3J
Perf (%)	+21,73%	-0,78%	-
Perf (abs.)	+9,01	-0,40	-
Beta	-	-	-
Volatilität	22,77	24,92	-

## Futures und Optionen

Zugehörige Futures	-
Zugehörige Optionen	-

5J












Die Wertentwicklung der Vergangenheit lässt keine verlässlichen Rückschlüsse auf die zukünftige Entwicklung eines Finanzinstruments zu.  
Quelle: FactSet

## Kursdaten

Ø Kurs 5 Tage   Ø Volumen 5 Tage (Stk.)	50,96 EUR (5.000)
Ø Kurs 30 Tage   Ø Volumen 30 Tage (Stk.)	51,73 EUR (4.955)
Ø Kurs 100 Tage   Ø Volumen 100 Tage (Stk.)	47,59 EUR (4.080)
Ø Kurs 250 Tage   Ø Volumen 250 Tage	46,06 EUR (2.465)
Hoch seit 1.1.   Datum	55,01 EUR (04.04.2024)
Tief seit 1.1.   Datum	42,93 EUR (22.01.2024)
52 Wochen Hoch   Datum	55,01 EUR (04.04.2024)
52 Wochen Tief   Datum	40,69 EUR (25.10.2023)

## Aktuellstes Research

Basiswert	Branchen	Märkte		
Datum			Überschrift	Download
03.04.2024			Global Equity Ratings	
03.04.2024			Aktienempfehlungen Global	
13.03.2024			Global Equity Ratings	
13.03.2024			Aktienempfehlungen Global	
22.02.2024			Aktienempfehlungen Global	