

METRO AG FUTURE (B4BG) - EUX/C11

29.07.2024 18:35:07

Kurs
4,1639 EUR

Differenz  0,00% (0,00)

Stammdaten

Symbol	B4BGC11
Börse	Eurex
Währung	EUR
Wertpapierkategorie	Future
Basiswert	METRO AG
Fälligkeit	06-2025
Kontraktgröße	100

Marktdaten

Geld (Volumen)	- EUR (-)
Brief (Volumen)	- EUR (-)
Eröffnung	4,1639 EUR
Hoch	4,1639 EUR
Tief	4,1639 EUR
Schluss Vortag	4,1639 EUR
Basiswert	METRO AG
Kurs Basiswerts (Datum)	4,22 (29.07.24)
Schlusskurs (Datum)	4,16 (29.07.24)
Open Interest	0

Performance und Risiko

	6M	1J	3J
Perf (%)	-32,08%	-49,65%	-
Perf (abs.)	-1,97	-4,11	-
Beta	-	-	-
Volatilität	40,47	34,31	-

Futures und Optionen

Zugehörige Futures	-
Zugehörige Optionen	-

5J












Die Wertentwicklung der Vergangenheit lässt keine verlässlichen Rückschlüsse auf die zukünftige Entwicklung eines Finanzinstruments zu.
Quelle: FactSet

Kursdaten

Ø Kurs 5 Tage Ø Volumen 5 Tage (Stk.)	4,2038 EUR (0)
Ø Kurs 30 Tage Ø Volumen 30 Tage (Stk.)	4,2286 EUR (0)
Ø Kurs 100 Tage Ø Volumen 100 Tage (Stk.)	4,8122 EUR (0)
Ø Kurs 250 Tage Ø Volumen 250 Tage	5,9129 EUR (0)
Hoch seit 1.1. Datum	6,1306 EUR (29.01.2024)
Tief seit 1.1. Datum	4,0992 EUR (23.07.2024)
52 Wochen Hoch Datum	8,1316 EUR (31.07.2023)
52 Wochen Tief Datum	4,0992 EUR (23.07.2024)

Aktuellstes Research

Branchen		Märkte	
Datum		Überschrift	Download
24.07.2024		Global Equity Ratings	
24.07.2024		Aktienempfehlungen Global	
15.07.2024		Aktienempfehlungen Global	
12.07.2024		Global Equity Ratings	
21.06.2024		Equity Weekly	