

# BASF SE FUTURE (BASG) - EUX/C12

17.09.2024 18:45:43

Kurs  
**43,4498** EUR

Differenz  1,92% (0,82)

### Stammdaten

Symbol	BASGC12
Börse	Eurex
Währung	EUR
Wertpapierkategorie	Future
Basiswert	BASF SE
Fälligkeit	08-2025
Kontraktgröße	100

### Marktdaten

Geld (Volumen)	- EUR (-)
Brief (Volumen)	- EUR (-)
Eröffnung	43,4498 EUR
Hoch	43,4498 EUR
Tief	43,4498 EUR
Schluss Vortag	42,6327 EUR
Basiswert	BASF SE
Kurs Basiswerts (Datum)	44,385 (17.09.24)
Schlusskurs (Datum)	43,45 (17.09.24)
Open Interest	0

### Performance und Risiko

	6M	1J	3J
Perf (%)	-11,80%	-6,56%	-
Perf (abs.)	-5,71	-2,99	-
Beta	-	-	-
Volatilität	33,95	28,41	-

### Futures und Optionen

Zugehörige Futures	-
Zugehörige Optionen	-

5J












Die Wertentwicklung der Vergangenheit lässt keine verlässlichen Rückschlüsse auf die zukünftige Entwicklung eines Finanzinstruments zu.  
Quelle: FactSet

### Kursdaten

Ø Kurs 5 Tage   Ø Volumen 5 Tage (Stk.)	42,0926 EUR (0)
Ø Kurs 30 Tage   Ø Volumen 30 Tage (Stk.)	42,5482 EUR (0)
Ø Kurs 100 Tage   Ø Volumen 100 Tage (Stk.)	43,1638 EUR (0)
Ø Kurs 250 Tage   Ø Volumen 250 Tage	44,6626 EUR (0)
Hoch seit 1.1.   Datum	54,1121 EUR (04.04.2024)
Tief seit 1.1.   Datum	39,9756 EUR (05.08.2024)
52 Wochen Hoch   Datum	54,1121 EUR (04.04.2024)
52 Wochen Tief   Datum	39,8897 EUR (25.10.2023)

### Aktuellstes Research

Basiswert	Branchen	Märkte		
Datum			Überschrift	Download
11.09.2024			Global Equity Ratings	
11.09.2024			Aktienempfehlungen Global	
05.09.2024			Global Equity Ratings	
05.09.2024			Aktienempfehlungen Global	
12.08.2024			Global Equity Ratings	