

METRO AG FUTURE (B4BG) - EUX/C1

05.09.2024 18:38:41

Kurs
4,6775 EUR

Differenz  -1,38% (-0,07)

Stammdaten

Symbol	B4BGC1
Börse	Eurex
Währung	EUR
Wertpapierkategorie	Future
Basiswert	METRO AG
Fälligkeit	09-2024
Kontraktgröße	100

Marktdaten

Geld (Volumen)	- EUR (-)
Brief (Volumen)	- EUR (-)
Eröffnung	4,6775 EUR
Hoch	4,6775 EUR
Tief	4,6775 EUR
Schluss Vortag	4,7431 EUR
Basiswert	METRO AG
Kurs Basiswerts (Datum)	4,67 (05.09.24)
Schlusskurs (Datum)	4,68 (05.09.24)
Open Interest	0

Performance und Risiko

	6M	1J	3J
Perf (%)	-10,49%	-34,19%	-
Perf (abs.)	-0,55	-2,43	-
Beta	-	-	-
Volatilität	37,36	34,13	-

Futures und Optionen

Zugehörige Futures	-
Zugehörige Optionen	-












5J

Die Wertentwicklung der Vergangenheit lässt keine verlässlichen Rückschlüsse auf die zukünftige Entwicklung eines Finanzinstruments zu.
Quelle: FactSet

Kursdaten

Ø Kurs 5 Tage Ø Volumen 5 Tage (Stk.)	4,7498 EUR (0)
Ø Kurs 30 Tage Ø Volumen 30 Tage (Stk.)	4,4840 EUR (0)
Ø Kurs 100 Tage Ø Volumen 100 Tage (Stk.)	4,5594 EUR (0)
Ø Kurs 250 Tage Ø Volumen 250 Tage	5,5088 EUR (0)
Hoch seit 1.1. Datum	6,4721 EUR (02.01.2024)
Tief seit 1.1. Datum	4,0849 EUR (05.08.2024)
52 Wochen Hoch Datum	7,1880 EUR (11.09.2023)
52 Wochen Tief Datum	4,0849 EUR (05.08.2024)

Aktuellstes Research

Branchen		Märkte	
Datum	Überschrift	Download	
05.09.2024	 Global Equity Ratings		
05.09.2024	 Aktienempfehlungen Global		
12.08.2024	 Global Equity Ratings		
12.08.2024	 Aktienempfehlungen Global		
24.07.2024	 Global Equity Ratings	