

METRO AG FUTURE (B4BG) - EUX/C1

29.07.2024 18:35:07

Kurs
4,2281 EUR

Differenz  0,00% (0,00)

Stammdaten

Symbol	B4BGC1
Börse	Eurex
Währung	EUR
Wertpapierkategorie	Future
Basiswert	METRO AG
Fälligkeit	08-2024
Kontraktgröße	100

Marktdaten

Geld (Volumen)	- EUR (-)
Brief (Volumen)	- EUR (-)
Eröffnung	4,2281 EUR
Hoch	4,2281 EUR
Tief	4,2281 EUR
Schluss Vortag	4,2281 EUR
Basiswert	METRO AG
Kurs Basiswerts (Datum)	4,22 (29.07.24)
Schlusskurs (Datum)	4,23 (29.07.24)
Open Interest	0

Performance und Risiko

	6M	1J	3J
Perf (%)	-28,91%	-47,49%	-
Perf (abs.)	-1,72	-3,82	-
Beta	-	-	-
Volatilität	38,94	34,61	-

Futures und Optionen

Zugehörige Futures	-
Zugehörige Optionen	-












5J

Die Wertentwicklung der Vergangenheit lässt keine verlässlichen Rückschlüsse auf die zukünftige Entwicklung eines Finanzinstruments zu.
Quelle: FactSet

Kursdaten

Ø Kurs 5 Tage Ø Volumen 5 Tage (Stk.)	4,2631 EUR (0)
Ø Kurs 30 Tage Ø Volumen 30 Tage (Stk.)	4,2861 EUR (0)
Ø Kurs 100 Tage Ø Volumen 100 Tage (Stk.)	4,8139 EUR (0)
Ø Kurs 250 Tage Ø Volumen 250 Tage	5,8794 EUR (0)
Hoch seit 1.1. Datum	6,4721 EUR (02.01.2024)
Tief seit 1.1. Datum	4,1610 EUR (23.07.2024)
52 Wochen Hoch Datum	7,9190 EUR (31.07.2023)
52 Wochen Tief Datum	4,1610 EUR (23.07.2024)

Aktuellstes Research

Branchen		Märkte	
Datum		Überschrift	Download
24.07.2024		Global Equity Ratings	
24.07.2024		Aktienempfehlungen Global	
15.07.2024		Aktienempfehlungen Global	
12.07.2024		Global Equity Ratings	
21.06.2024		Equity Weekly	