

ALIBABA GROUP HOLDING LTD. FUTURE (BABF) - EUX/C11

13.09.2024 18:34:56

Kurs
86,8585 USDDifferenz  -0,69% (-0,60)

Stammdaten

Symbol	BABFC11
Börse	Eurex
Währung	USD
Wertpapierkategorie	Future
Basiswert	ALIBABA GROUP HOLDING LTD. SP. ADR
Fälligkeit	07-2025
Kontraktgröße	100

Marktdaten

Geld (Volumen)	- USD (-)
Brief (Volumen)	- USD (-)
Eröffnung	86,8585 USD
Hoch	86,8585 USD
Tief	86,8585 USD
Schluss Vortag	87,4607 USD
Basiswert	ALIBABA GROUP HOLDING LTD. SP. ADR
Kurs Basiswerts (Datum)	84,69 (13.09.24)
Schlusskurs (Datum)	86,86 (13.09.24)
Open Interest	0

Performance und Risiko

	6M	1J	3J
Perf (%)	+9,25%	-5,97%	-
Perf (abs.)	+7,35	-5,51	-
Beta	-	-	-
Volatilität	36,32	35,85	-

Futures und Optionen

Zugehörige Futures	-
Zugehörige Optionen	-

5J












Die Wertentwicklung der Vergangenheit lässt keine verlässlichen Rückschlüsse auf die zukünftige Entwicklung eines Finanzinstruments zu.
Quelle: FactSet

Kursdaten

Ø Kurs 5 Tage Ø Volumen 5 Tage (Stk.)	85,8585 USD (0)
Ø Kurs 30 Tage Ø Volumen 30 Tage (Stk.)	84,0887 USD (0)
Ø Kurs 100 Tage Ø Volumen 100 Tage (Stk.)	81,8742 USD (0)
Ø Kurs 250 Tage Ø Volumen 250 Tage	80,2118 USD (0)
Hoch seit 1.1. Datum	88,0115 USD (23.08.2024)
Tief seit 1.1. Datum	70,4998 USD (19.01.2024)
52 Wochen Hoch Datum	92,5866 USD (22.09.2023)
52 Wochen Tief Datum	70,4998 USD (19.01.2024)

Aktuellstes Research

Basiswert	Branchen		
Datum		Überschrift	Download
11.09.2024		Global Equity Ratings	
11.09.2024		Aktienempfehlungen Global	
05.09.2024		Global Equity Ratings	
05.09.2024		Aktienempfehlungen Global	
12.08.2024		Global Equity Ratings	