

ALIBABA GROUP HOLDING LTD. FUTURE (BABF) - EUX/C11

17.07.2024 18:45:18

Kurs
79,304 USDDifferenz  -1,32% (-1,06)

Stammdaten

Symbol	BABFC11
Börse	Eurex
Währung	USD
Wertpapierkategorie	Future
Basiswert	ALIBABA GROUP HOLDING LTD. SP. ADR
Fälligkeit	05-2025
Kontraktgröße	100

Marktdaten

Geld (Volumen)	- USD (-)
Brief (Volumen)	- USD (-)
Eröffnung	79,304 USD
Hoch	79,304 USD
Tief	79,304 USD
Schluss Vortag	80,3633 USD
Basiswert	ALIBABA GROUP HOLDING LTD. SP. ADR
Kurs Basiswerts (Datum)	77,04 (17.07.24)
Schlusskurs (Datum)	79,30 (17.07.24)
Open Interest	0

Performance und Risiko

	6M	1J	3J
Perf (%)	+10,26%	-19,50%	-
Perf (abs.)	+7,48	-19,47	-
Beta	-	-	-
Volatilität	41,00	37,93	-

Futures und Optionen

Zugehörige Futures	-
Zugehörige Optionen	-












5J

Die Wertentwicklung der Vergangenheit lässt keine verlässlichen Rückschlüsse auf die zukünftige Entwicklung eines Finanzinstruments zu.
Quelle: FactSet

Kursdaten

Ø Kurs 5 Tage Ø Volumen 5 Tage (Stk.)	81,244 USD (0)
Ø Kurs 30 Tage Ø Volumen 30 Tage (Stk.)	78,414 USD (0)
Ø Kurs 100 Tage Ø Volumen 100 Tage (Stk.)	76,565 USD (0)
Ø Kurs 250 Tage Ø Volumen 250 Tage	83,254 USD (0)
Hoch seit 1.1. Datum	84,465 USD (06.05.2024)
Tief seit 1.1. Datum	70,500 USD (19.01.2024)
52 Wochen Hoch Datum	107,046 USD (31.07.2023)
52 Wochen Tief Datum	70,500 USD (19.01.2024)

Aktuellstes Research

Basiswert	Branchen		
Datum		Überschrift	Download
15.07.2024		Aktienempfehlungen Global	
12.07.2024		Global Equity Ratings	
21.06.2024		Global Equity Ratings	
21.06.2024		Aktienempfehlungen Global	
14.06.2024		Global Equity Ratings	