


# ALIBABA GROUP HOLDING LTD. FUTURE (BABF) - EUX/C11

16.07.2024 18:49:55

**Kurs**  
**80,3633** USD

**Differenz**  **-0,78% (-0,64)**

**Stammdaten**

Symbol: BABFC11  
 Börse: Eurex  
 Währung: USD  
 Wertpapierkategorie: Future  
 Basiswert: ALIBABA GROUP HOLDING LTD. SP. ADR  
 Fälligkeit: 05-2025  
 Kontraktgröße: 100

**Marktdaten**

Geld (Volumen): - USD (-)  
 Brief (Volumen): - USD (-)  
 Eröffnung: 80,3633 USD  
 Hoch: 80,3633 USD  
 Tief: 80,3633 USD  
 Schluss Vortag: 80,9989 USD  
 Basiswert: ALIBABA GROUP HOLDING LTD. SP. ADR  
 Kurs Basiswerts (Datum): 78,38 (16.07.24)  
 Schlusskurs (Datum): 80,36 (16.07.24)  
 Open Interest: 0

**Performance und Risiko**

	6M	1J	3J
Perf (%)	+10,26%	-19,50%	-
Perf (abs.)	+7,48	-19,47	-
Beta	-	-	-
Volatilität	41,00	37,93	-

**Futures und Optionen**

Zugehörige Futures: -  
 Zugehörige Optionen: -












Die Wertentwicklung der Vergangenheit lässt keine verlässlichen Rückschlüsse auf die zukünftige Entwicklung eines Finanzinstruments zu.  
 Quelle: FactSet

**Kursdaten**

Ø Kurs 5 Tage   Ø Volumen 5 Tage (Stk.)	81,2439 USD (0)
Ø Kurs 30 Tage   Ø Volumen 30 Tage (Stk.)	78,4141 USD (0)
Ø Kurs 100 Tage   Ø Volumen 100 Tage (Stk.)	76,5655 USD (0)
Ø Kurs 250 Tage   Ø Volumen 250 Tage	83,2539 USD (0)
Hoch seit 1.1.   Datum	84,4650 USD (06.05.2024)
Tief seit 1.1.   Datum	70,4998 USD (19.01.2024)
52 Wochen Hoch   Datum	107,0462 USD (31.07.2023)
52 Wochen Tief   Datum	70,4998 USD (19.01.2024)

**Aktuellstes Research**

Basiswert	Branchen		
Datum		Überschrift	Download
15.07.2024		Aktienempfehlungen Global	
12.07.2024		Global Equity Ratings	
21.06.2024		Global Equity Ratings	
21.06.2024		Aktienempfehlungen Global	
14.06.2024		Global Equity Ratings	