

## ALIBABA GROUP HOLDING LTD. FUTURE (BABF) - EUX/C1

16.07.2024 18:49:55

Kurs  
**77,9982** USDDifferenz  -0,77% (-0,61)

## Stammdaten

Symbol	BABFC1
Börse	Eurex
Währung	USD
Wertpapierkategorie	Future
Basiswert	ALIBABA GROUP HOLDING LTD. SP. ADR
Fälligkeit	07-2024
Kontraktgröße	100

## Marktdaten

Geld (Volumen)	- USD (-)
Brief (Volumen)	- USD (-)
Eröffnung	77,9982 USD
Hoch	77,9982 USD
Tief	77,9982 USD
Schluss Vortag	78,6062 USD
Basiswert	ALIBABA GROUP HOLDING LTD. SP. ADR
Kurs Basiswerts (Datum)	78,38 (16.07.24)
Schlusskurs (Datum)	78,00 (16.07.24)
Open Interest	0

## Performance und Risiko

	6M	1J	3J
Perf (%)	+11,59%	-18,16%	-
Perf (abs.)	+8,10	-17,31	-
Beta	-	-	-
Volatilität	40,95	37,54	-

## Futures und Optionen

Zugehörige Futures	-
Zugehörige Optionen	-

5J












Die Wertentwicklung der Vergangenheit lässt keine verlässlichen Rückschlüsse auf die zukünftige Entwicklung eines Finanzinstruments zu.  
Quelle: FactSet

## Kursdaten

Ø Kurs 5 Tage   Ø Volumen 5 Tage (Stk.)	78,8363 USD (0)
Ø Kurs 30 Tage   Ø Volumen 30 Tage (Stk.)	76,0442 USD (0)
Ø Kurs 100 Tage   Ø Volumen 100 Tage (Stk.)	74,1487 USD (0)
Ø Kurs 250 Tage   Ø Volumen 250 Tage	79,8858 USD (0)
Hoch seit 1.1.   Datum	81,6520 USD (06.05.2024)
Tief seit 1.1.   Datum	67,0000 USD (19.01.2024)
52 Wochen Hoch   Datum	102,0333 USD (31.07.2023)
52 Wochen Tief   Datum	67,0000 USD (19.01.2024)

## Aktuellstes Research

Basiswert	Branchen		
Datum		Überschrift	Download
15.07.2024		Aktienempfehlungen Global	
12.07.2024		Global Equity Ratings	
21.06.2024		Global Equity Ratings	
21.06.2024		Aktienempfehlungen Global	
14.06.2024		Global Equity Ratings	