

METRO AG FUTURE (B4BG) - EUX/C12

14.08.2024 18:36:08

Kurs
4,308 EUR

Differenz  1,20% (0,05)

Stammdaten

| | |
|---------------------|----------|
| Symbol | B4BGC12 |
| Börse | Eurex |
| Währung | EUR |
| Wertpapierkategorie | Future |
| Basiswert | METRO AG |
| Fälligkeit | 07-2025 |
| Kontraktgröße | 100 |

Marktdaten

| | |
|-------------------------|------------------|
| Geld (Volumen) | - EUR (-) |
| Brief (Volumen) | - EUR (-) |
| Eröffnung | 4,308 EUR |
| Hoch | 4,308 EUR |
| Tief | 4,308 EUR |
| Schluss Vortag | 4,2568 EUR |
| Basiswert | METRO AG |
| Kurs Basiswerts (Datum) | 4,535 (15.08.24) |
| Schlusskurs (Datum) | 4,31 (14.08.24) |
| Open Interest | 0 |

Performance und Risiko

| | 6M | 1J | 3J |
|-------------|---------|---------|----|
| Perf (%) | -19,29% | -43,09% | - |
| Perf (abs.) | -1,03 | -3,26 | - |
| Beta | - | - | - |
| Volatilität | 39,98 | 33,47 | - |

Futures und Optionen

| | |
|---------------------|---|
| Zugehörige Futures | - |
| Zugehörige Optionen | - |

5J













Die Wertentwicklung der Vergangenheit lässt keine verlässlichen Rückschlüsse auf die zukünftige Entwicklung eines Finanzinstruments zu.
Quelle: FactSet

Kursdaten

| | |
|---|------------------------|
| Ø Kurs 5 Tage Ø Volumen 5 Tage (Stk.) | 4,286 EUR (0) |
| Ø Kurs 30 Tage Ø Volumen 30 Tage (Stk.) | 4,204 EUR (0) |
| Ø Kurs 100 Tage Ø Volumen 100 Tage (Stk.) | 4,639 EUR (0) |
| Ø Kurs 250 Tage Ø Volumen 250 Tage | 5,724 EUR (0) |
| Hoch seit 1.1. Datum | 6,142 EUR (29.01.2024) |
| Tief seit 1.1. Datum | 4,021 EUR (05.08.2024) |
| 52 Wochen Hoch Datum | 7,588 EUR (29.08.2023) |
| 52 Wochen Tief Datum | 4,021 EUR (05.08.2024) |

Aktuellstes Research

| Branchen | | Märkte | |
|------------|---|---------------------------|---|
| Datum | | Überschrift | Download |
| 12.08.2024 |  | Global Equity Ratings |  |
| 12.08.2024 |  | Aktienempfehlungen Global |  |
| 24.07.2024 |  | Global Equity Ratings |  |
| 24.07.2024 |  | Aktienempfehlungen Global |  |
| 15.07.2024 |  | Aktienempfehlungen Global |  |