

ALIBABA GROUP HOLDING LTD. FUTURE (BABF) - EUX/C12

21.08.2024 18:44:35

Kurs
86,572 USDDifferenz  2,85% (2,40)

Stammdaten

Symbol	BABFC12
Börse	Eurex
Währung	USD
Wertpapierkategorie	Future
Basiswert	ALIBABA GROUP HOLDING LTD. SP. ADR
Fälligkeit	08-2025
Kontraktgröße	100

Marktdaten

Geld (Volumen)	- USD (-)
Brief (Volumen)	- USD (-)
Eröffnung	86,572 USD
Hoch	86,572 USD
Tief	86,572 USD
Schluss Vortag	84,1734 USD
Basiswert	ALIBABA GROUP HOLDING LTD. SP. ADR
Kurs Basiswerts (Datum)	83,53 (21.08.24)
Schlusskurs (Datum)	86,57 (21.08.24)
Open Interest	0

Performance und Risiko

	6M	1J	3J
Perf (%)	+10,08%	-7,17%	-
Perf (abs.)	+7,93	-6,68	-
Beta	-	-	-
Volatilität	36,96	35,67	-

Futures und Optionen

Zugehörige Futures	-
Zugehörige Optionen	-

5J












Die Wertentwicklung der Vergangenheit lässt keine verlässlichen Rückschlüsse auf die zukünftige Entwicklung eines Finanzinstruments zu.
Quelle: FactSet

Kursdaten

Ø Kurs 5 Tage Ø Volumen 5 Tage (Stk.)	85,449 USD (0)
Ø Kurs 30 Tage Ø Volumen 30 Tage (Stk.)	81,468 USD (0)
Ø Kurs 100 Tage Ø Volumen 100 Tage (Stk.)	79,010 USD (0)
Ø Kurs 250 Tage Ø Volumen 250 Tage	81,239 USD (0)
Hoch seit 1.1. Datum	87,506 USD (19.08.2024)
Tief seit 1.1. Datum	70,333 USD (22.01.2024)
52 Wochen Hoch Datum	100,571 USD (01.09.2023)
52 Wochen Tief Datum	70,333 USD (22.01.2024)

Aktuellstes Research

Basiswert	Branchen		
Datum		Überschrift	Download
12.08.2024		Global Equity Ratings	
12.08.2024		Aktienempfehlungen Global	
24.07.2024		Global Equity Ratings	
24.07.2024		Aktienempfehlungen Global	
15.07.2024		Aktienempfehlungen Global	