

ALIBABA GROUP HOLDING LTD. FUTURE (BABF) - EUX/C12

16.07.2024 18:49:55

Kurs
80,7069 USDDifferenz  -0,78% (-0,63)

Stammdaten

Symbol	BABFC12
Börse	Eurex
Währung	USD
Wertpapierkategorie	Future
Basiswert	ALIBABA GROUP HOLDING LTD. SP. ADR
Fälligkeit	06-2025
Kontraktgröße	100

Marktdaten

Geld (Volumen)	- USD (-)
Brief (Volumen)	- USD (-)
Eröffnung	80,7069 USD
Hoch	80,7069 USD
Tief	80,7069 USD
Schluss Vortag	81,3393 USD
Basiswert	ALIBABA GROUP HOLDING LTD. SP. ADR
Kurs Basiswerts (Datum)	78,38 (16.07.24)
Schlusskurs (Datum)	80,71 (16.07.24)
Open Interest	0

Performance und Risiko

	6M	1J	3J
Perf (%)	+10,27%	-19,56%	-
Perf (abs.)	+7,52	-19,62	-
Beta	-	-	-
Volatilität	41,15	37,95	-

Futures und Optionen

Zugehörige Futures	-
Zugehörige Optionen	-












5J

Die Wertentwicklung der Vergangenheit lässt keine verlässlichen Rückschlüsse auf die zukünftige Entwicklung eines Finanzinstruments zu.
Quelle: FactSet

Kursdaten

Ø Kurs 5 Tage Ø Volumen 5 Tage (Stk.)	81,5906 USD (0)
Ø Kurs 30 Tage Ø Volumen 30 Tage (Stk.)	78,7292 USD (0)
Ø Kurs 100 Tage Ø Volumen 100 Tage (Stk.)	76,8715 USD (0)
Ø Kurs 250 Tage Ø Volumen 250 Tage	83,5047 USD (0)
Hoch seit 1.1. Datum	84,7737 USD (06.05.2024)
Tief seit 1.1. Datum	70,3333 USD (22.01.2024)
52 Wochen Hoch Datum	107,5011 USD (31.07.2023)
52 Wochen Tief Datum	70,3333 USD (22.01.2024)

Aktuellstes Research

Basiswert	Branchen		
Datum		Überschrift	Download
15.07.2024		Aktienempfehlungen Global	
12.07.2024		Global Equity Ratings	
21.06.2024		Global Equity Ratings	
21.06.2024		Aktienempfehlungen Global	
14.06.2024		Global Equity Ratings	