

ALIBABA GROUP HOLDING LTD. FUTURE (BABF) - EUX/C12

08.07.2024 18:32:27

Kurs
75,7788 USDDifferenz  -1,57% (-1,21)

Stammdaten

Symbol	BABFC12
Börse	Eurex
Währung	USD
Wertpapierkategorie	Future
Basiswert	ALIBABA GROUP HOLDING LTD. SP. ADR
Fälligkeit	06-2025
Kontraktgröße	100

Marktdaten

Geld (Volumen)	- USD (-)
Brief (Volumen)	- USD (-)
Eröffnung	75,7788 USD
Hoch	75,7788 USD
Tief	75,7788 USD
Schluss Vortag	76,9896 USD
Basiswert	ALIBABA GROUP HOLDING LTD. SP. ADR
Kurs Basiswerts (Datum)	73,50 (08.07.24)
Schlusskurs (Datum)	75,78 (08.07.24)
Open Interest	0

Performance und Risiko

	6M	1J	3J
Perf (%)	-3,62%	-17,14%	-
Perf (abs.)	-2,88	-15,84	-
Beta	-	-	-
Volatilität	37,78	37,82	-

Futures und Optionen

Zugehörige Futures	-
Zugehörige Optionen	-












5J

Die Wertentwicklung der Vergangenheit lässt keine verlässlichen Rückschlüsse auf die zukünftige Entwicklung eines Finanzinstruments zu.
Quelle: FactSet

Kursdaten

Ø Kurs 5 Tage Ø Volumen 5 Tage (Stk.)	77,0123 USD (0)
Ø Kurs 30 Tage Ø Volumen 30 Tage (Stk.)	- USD (-)
Ø Kurs 100 Tage Ø Volumen 100 Tage (Stk.)	76,5244 USD (0)
Ø Kurs 250 Tage Ø Volumen 250 Tage	84,4183 USD (0)
Hoch seit 1.1. Datum	84,7737 USD (06.05.2024)
Tief seit 1.1. Datum	70,3333 USD (22.01.2024)
52 Wochen Hoch Datum	107,5011 USD (31.07.2023)
52 Wochen Tief Datum	70,3333 USD (22.01.2024)

Aktuellstes Research

Basiswert	Branchen		
Datum		Überschrift	Download
21.06.2024		Global Equity Ratings	
21.06.2024		Aktienempfehlungen Global	
14.06.2024		Global Equity Ratings	
14.06.2024		Aktienempfehlungen Global	
29.05.2024		Global Equity Ratings	