

ALIBABA GROUP HOLDING LTD. FUTURE (BABF) - EUX/C13

13.09.2024 18:34:56

Kurs
87,3546 USDDifferenz  -0,70% (-0,61)

Stammdaten

Symbol	BABFC13
Börse	Eurex
Währung	USD
Wertpapierkategorie	Future
Basiswert	ALIBABA GROUP HOLDING LTD. SP. ADR
Fälligkeit	09-2025
Kontraktgröße	100

Marktdaten

Geld (Volumen)	- USD (-)
Brief (Volumen)	- USD (-)
Eröffnung	87,3546 USD
Hoch	87,3546 USD
Tief	87,3546 USD
Schluss Vortag	87,9686 USD
Basiswert	ALIBABA GROUP HOLDING LTD. SP. ADR
Kurs Basiswerts (Datum)	84,69 (13.09.24)
Schlusskurs (Datum)	87,35 (13.09.24)
Open Interest	0

Performance und Risiko

	6M	1J	3J
Perf (%)	+8,98%	-6,32%	-
Perf (abs.)	+7,20	-5,89	-
Beta	-	-	-
Volatilität	38,43	37,04	-

Futures und Optionen

Zugehörige Futures	-
Zugehörige Optionen	-

5J












Die Wertentwicklung der Vergangenheit lässt keine verlässlichen Rückschlüsse auf die zukünftige Entwicklung eines Finanzinstruments zu.
Quelle: FactSet

Kursdaten

Ø Kurs 5 Tage Ø Volumen 5 Tage (Stk.)	86,3513 USD (0)
Ø Kurs 30 Tage Ø Volumen 30 Tage (Stk.)	84,6264 USD (0)
Ø Kurs 100 Tage Ø Volumen 100 Tage (Stk.)	82,4555 USD (0)
Ø Kurs 250 Tage Ø Volumen 250 Tage	80,6919 USD (0)
Hoch seit 1.1. Datum	88,6515 USD (19.08.2024)
Tief seit 1.1. Datum	70,0392 USD (19.01.2024)
52 Wochen Hoch Datum	93,4703 USD (22.09.2023)
52 Wochen Tief Datum	70,0392 USD (19.01.2024)

Aktuellstes Research

Basiswert	Branchen		
Datum		Überschrift	Download
11.09.2024		Global Equity Ratings	
11.09.2024		Aktienempfehlungen Global	
05.09.2024		Global Equity Ratings	
05.09.2024		Aktienempfehlungen Global	
12.08.2024		Global Equity Ratings	