

## ALIBABA GROUP HOLDING LTD. FUTURE (BABF) - EUX/C13

16.07.2024 18:49:55

Kurs  
**80,9747** USDDifferenz  -0,77% (-0,63)

## Stammdaten

Symbol	BABFC13
Börse	Eurex
Währung	USD
Wertpapierkategorie	Future
Basiswert	ALIBABA GROUP HOLDING LTD. SP. ADR
Fälligkeit	07-2025
Kontraktgröße	100

## Marktdaten

Geld (Volumen)	- USD (-)
Brief (Volumen)	- USD (-)
Eröffnung	80,9747 USD
Hoch	80,9747 USD
Tief	80,9747 USD
Schluss Vortag	81,6043 USD
Basiswert	ALIBABA GROUP HOLDING LTD. SP. ADR
Kurs Basiswerts (Datum)	78,38 (16.07.24)
Schlusskurs (Datum)	80,97 (16.07.24)
Open Interest	0

## Performance und Risiko

	6M	1J	3J
Perf (%)	+11,82%	-19,60%	-
Perf (abs.)	+8,56	-19,75	-
Beta	-	-	-
Volatilität	42,83	39,11	-

## Futures und Optionen

Zugehörige Futures	-
Zugehörige Optionen	-












5J

Die Wertentwicklung der Vergangenheit lässt keine verlässlichen Rückschlüsse auf die zukünftige Entwicklung eines Finanzinstruments zu.  
Quelle: FactSet

## Kursdaten

Ø Kurs 5 Tage   Ø Volumen 5 Tage (Stk.)	81,8611 USD (0)
Ø Kurs 30 Tage   Ø Volumen 30 Tage (Stk.)	79,0502 USD (0)
Ø Kurs 100 Tage   Ø Volumen 100 Tage (Stk.)	77,2356 USD (0)
Ø Kurs 250 Tage   Ø Volumen 250 Tage	83,8047 USD (0)
Hoch seit 1.1.   Datum	85,1029 USD (06.05.2024)
Tief seit 1.1.   Datum	70,0392 USD (19.01.2024)
52 Wochen Hoch   Datum	107,9347 USD (31.07.2023)
52 Wochen Tief   Datum	70,0392 USD (19.01.2024)

## Aktuellstes Research

Basiswert	Branchen		
Datum		Überschrift	Download
15.07.2024		Aktienempfehlungen Global	
12.07.2024		Global Equity Ratings	
21.06.2024		Global Equity Ratings	
21.06.2024		Aktienempfehlungen Global	
14.06.2024		Global Equity Ratings	