

ALIBABA GROUP HOLDING LTD. FUTURE (BABF) - EUX/C13

08.07.2024 18:32:27

Kurs
76,0447 USDDifferenz  -1,57% (-1,21)

Stammdaten

Symbol	BABFC13
Börse	Eurex
Währung	USD
Wertpapierkategorie	Future
Basiswert	ALIBABA GROUP HOLDING LTD. SP. ADR
Fälligkeit	07-2025
Kontraktgröße	100

Marktdaten

Geld (Volumen)	- USD (-)
Brief (Volumen)	- USD (-)
Eröffnung	76,0447 USD
Hoch	76,0447 USD
Tief	76,0447 USD
Schluss Vortag	77,2595 USD
Basiswert	ALIBABA GROUP HOLDING LTD. SP. ADR
Kurs Basiswerts (Datum)	73,50 (08.07.24)
Schlusskurs (Datum)	76,04 (08.07.24)
Open Interest	0

Performance und Risiko

	6M	1J	3J
Perf (%)	-2,20%	-17,07%	-
Perf (abs.)	-1,73	-15,83	-
Beta	-	-	-
Volatilität	39,49	38,94	-

Futures und Optionen

Zugehörige Futures	-
Zugehörige Optionen	-

5J












Die Wertentwicklung der Vergangenheit lässt keine verlässlichen Rückschlüsse auf die zukünftige Entwicklung eines Finanzinstruments zu.
Quelle: FactSet

Kursdaten

Ø Kurs 5 Tage Ø Volumen 5 Tage (Stk.)	77,3637 USD (0)
Ø Kurs 30 Tage Ø Volumen 30 Tage (Stk.)	- USD (-)
Ø Kurs 100 Tage Ø Volumen 100 Tage (Stk.)	76,9160 USD (0)
Ø Kurs 250 Tage Ø Volumen 250 Tage	84,7326 USD (0)
Hoch seit 1.1. Datum	85,1029 USD (06.05.2024)
Tief seit 1.1. Datum	70,0392 USD (19.01.2024)
52 Wochen Hoch Datum	107,9347 USD (31.07.2023)
52 Wochen Tief Datum	70,0392 USD (19.01.2024)

Aktuellstes Research

Basiswert	Branchen		
Datum		Überschrift	Download
21.06.2024		Global Equity Ratings	
21.06.2024		Aktienempfehlungen Global	
14.06.2024		Global Equity Ratings	
14.06.2024		Aktienempfehlungen Global	
29.05.2024		Global Equity Ratings	