

METRO AG FUTURE (B4BG) - EUX/C13

17.09.2024 18:45:43

Kurs
4,6506 EUR

Differenz  0,33% (0,02)

Stammdaten

Symbol	B4BGC13
Börse	Eurex
Währung	EUR
Wertpapierkategorie	Future
Basiswert	METRO AG
Fälligkeit	09-2025
Kontraktgröße	100

Marktdaten

Geld (Volumen)	- EUR (-)
Brief (Volumen)	- EUR (-)
Eröffnung	4,6506 EUR
Hoch	4,6506 EUR
Tief	4,6506 EUR
Schluss Vortag	4,6355 EUR
Basiswert	METRO AG
Kurs Basiswerts (Datum)	4,69 (17.09.24)
Schlusskurs (Datum)	4,65 (17.09.24)
Open Interest	0

Performance und Risiko

	6M	1J	3J
Perf (%)	-6,58%	-34,32%	-
Perf (abs.)	-0,33	-2,42	-
Beta	-	-	-
Volatilität	39,53	33,67	-

Futures und Optionen

Zugehörige Futures	-
Zugehörige Optionen	-

5J












Die Wertentwicklung der Vergangenheit lässt keine verlässlichen Rückschlüsse auf die zukünftige Entwicklung eines Finanzinstruments zu.
Quelle: FactSet

Kursdaten

Ø Kurs 5 Tage Ø Volumen 5 Tage (Stk.)	4,5697 EUR (0)
Ø Kurs 30 Tage Ø Volumen 30 Tage (Stk.)	4,5374 EUR (0)
Ø Kurs 100 Tage Ø Volumen 100 Tage (Stk.)	4,4659 EUR (0)
Ø Kurs 250 Tage Ø Volumen 250 Tage	5,4289 EUR (0)
Hoch seit 1.1. Datum	6,1351 EUR (02.01.2024)
Tief seit 1.1. Datum	4,0296 EUR (05.08.2024)
52 Wochen Hoch Datum	7,1504 EUR (19.09.2023)
52 Wochen Tief Datum	4,0296 EUR (05.08.2024)

Aktuellstes Research

Branchen		Märkte	
Datum		Überschrift	Download
11.09.2024		Global Equity Ratings	
11.09.2024		Aktienempfehlungen Global	
05.09.2024		Global Equity Ratings	
05.09.2024		Aktienempfehlungen Global	
12.08.2024		Global Equity Ratings	