

ALIBABA GROUP HOLDING LTD. FUTURE (BABF) - EUX/C10

18.10.2024 19:07:02

Kurs
104,7346 USDDifferenz  2,57% (2,63)

Stammdaten

Symbol	BABFC10
Börse	Eurex
Währung	USD
Wertpapierkategorie	Future
Basiswert	ALIBABA GROUP HOLDING LTD. SP. ADR
Fälligkeit	08-2025
Kontraktgröße	100

Marktdaten

Geld (Volumen)	- USD (-)
Brief (Volumen)	- USD (-)
Eröffnung	104,7346 USD
Hoch	104,7346 USD
Tief	104,7346 USD
Schluss Vortag	102,1063 USD
Basiswert	ALIBABA GROUP HOLDING LTD. SP. ADR
Kurs Basiswerts (Datum)	102,43 (18.10.24)
Schlusskurs (Datum)	105,06 (18.10.24)
Open Interest	0

Performance und Risiko

	6M	1J	3J
Perf (%)	+46,87%	+20,64%	-
Perf (abs.)	+33,42	+17,92	-
Beta	-	-	-
Volatilität	40,94	37,29	-

Futures und Optionen

Zugehörige Futures	-
Zugehörige Optionen	-

5J












Die Wertentwicklung der Vergangenheit lässt keine verlässlichen Rückschlüsse auf die zukünftige Entwicklung eines Finanzinstruments zu.
Quelle: FactSet

Kursdaten

Ø Kurs 5 Tage Ø Volumen 5 Tage (Stk.)	105,9565 USD (0)
Ø Kurs 30 Tage Ø Volumen 30 Tage (Stk.)	101,4664 USD (0)
Ø Kurs 100 Tage Ø Volumen 100 Tage (Stk.)	88,5315 USD (0)
Ø Kurs 250 Tage Ø Volumen 250 Tage	81,8434 USD (0)
Hoch seit 1.1. Datum	118,1486 USD (07.10.2024)
Tief seit 1.1. Datum	70,2497 USD (19.01.2024)
52 Wochen Hoch Datum	118,1486 USD (07.10.2024)
52 Wochen Tief Datum	70,2497 USD (19.01.2024)

Aktuellstes Research

Basiswert	Branchen		
Datum		Überschrift	Download
27.09.2024		Global Equity Ratings	
27.09.2024		Aktienempfehlungen Global	
11.09.2024		Global Equity Ratings	
11.09.2024		Aktienempfehlungen Global	
05.09.2024		Global Equity Ratings	