


ALIBABA GROUP HOLDING LTD. FUTURE (BABF) - EUX/C10

21.06.2024 19:16:57

Kurs
75,9805 USD

Differenz  **-0,60% (-0,46)**

Stammdaten

Symbol: BABFC10
 Börse: Eurex
 Währung: USD
 Wertpapierkategorie: Future
 Basiswert: ALIBABA GROUP HOLDING LTD. SP. ADR
 Fälligkeit: 04-2025
 Kontraktgröße: 100

Marktdaten

Geld (Volumen): - USD (-)
 Brief (Volumen): - USD (-)
 Eröffnung: 75,9805 USD
 Hoch: 75,9805 USD
 Tief: 75,9805 USD
 Schluss Vortag: 76,4381 USD
 Basiswert: ALIBABA GROUP HOLDING LTD. SP. ADR
 Kurs Basiswerts (Datum): 73,50 (08.07.24)
 Schlusskurs (Datum): 75,16 (08.07.24)
 Open Interest: 0

Performance und Risiko

	6M	1J	3J
Perf (%)	-0,51%	-20,06%	-
Perf (abs.)	-0,38	-18,86	-
Beta	-	-	-
Volatilität	38,36	37,10	-

Futures und Optionen

Zugehörige Futures: -
 Zugehörige Optionen: -












Die Wertentwicklung der Vergangenheit lässt keine verlässlichen Rückschlüsse auf die zukünftige Entwicklung eines Finanzinstruments zu.
 Quelle: FactSet

Kursdaten

Ø Kurs 5 Tage | Ø Volumen 5 Tage (Stk.): - USD (-)
 Ø Kurs 30 Tage | Ø Volumen 30 Tage (Stk.): 76,2429 USD (0)
 Ø Kurs 100 Tage | Ø Volumen 100 Tage (Stk.): 76,4114 USD (0)
 Ø Kurs 250 Tage | Ø Volumen 250 Tage: 83,3466 USD (0)
 Hoch seit 1.1. | Datum: 84,1410 USD (06.05.2024)
 Tief seit 1.1. | Datum: 70,2497 USD (19.01.2024)
 52 Wochen Hoch | Datum: 106,4775 USD (31.07.2023)
 52 Wochen Tief | Datum: 70,2497 USD (19.01.2024)

Aktuellstes Research

Basiswert	Branchen	Datum	Überschrift	Download
		21.06.2024	 Global Equity Ratings	
		21.06.2024	 Aktienempfehlungen Global	
		14.06.2024	 Global Equity Ratings	
		14.06.2024	 Aktienempfehlungen Global	
		29.05.2024	 Global Equity Ratings	