

ASML HOLDING N.V. FUTURE (ASMH) - EUX/C12

02.09.2024 18:39:42

Kurs
838,8867 EURDifferenz  0,81% (6,74)

Stammdaten

Symbol	ASMHC12
Börse	Eurex
Währung	EUR
Wertpapierkategorie	Future
Basiswert	ASML HOLDING N.V.
Fälligkeit	08-2025
Kontraktgröße	100

Marktdaten

Geld (Volumen)	- EUR (-)
Brief (Volumen)	- EUR (-)
Eröffnung	838,8867 EUR
Hoch	838,8867 EUR
Tief	838,8867 EUR
Schluss Vortag	832,1493 EUR
Basiswert	ASML HOLDING N.V.
Kurs Basiswerts (Datum)	818,70 (02.09.24)
Schlusskurs (Datum)	838,89 (02.09.24)
Open Interest	0

Performance und Risiko

	6M	1J	3J
Perf (%)	-8,88%	+33,26%	-
Perf (abs.)	-81,76	+209,35	-
Beta	-	-	-
Volatilität	51,89	39,86	-

Futures und Optionen

Zugehörige Futures	-
Zugehörige Optionen	-

5J












Die Wertentwicklung der Vergangenheit lässt keine verlässlichen Rückschlüsse auf die zukünftige Entwicklung eines Finanzinstruments zu.
Quelle: FactSet

Kursdaten

Ø Kurs 5 Tage Ø Volumen 5 Tage (Stk.)	829,7434 EUR (0)
Ø Kurs 30 Tage Ø Volumen 30 Tage (Stk.)	831,3350 EUR (0)
Ø Kurs 100 Tage Ø Volumen 100 Tage (Stk.)	869,6002 EUR (0)
Ø Kurs 250 Tage Ø Volumen 250 Tage	768,2491 EUR (0)
Hoch seit 1.1. Datum	1.033,1023 EUR (12.07.2024)
Tief seit 1.1. Datum	661,7594 EUR (05.01.2024)
52 Wochen Hoch Datum	1.033,1023 EUR (12.07.2024)
52 Wochen Tief Datum	559,3123 EUR (26.09.2023)

Aktuellstes Research

Basiswert	Branchen	Märkte		
Datum			Überschrift	Download
12.08.2024			Global Equity Ratings	
12.08.2024			Aktienempfehlungen Global	
24.07.2024			Global Equity Ratings	
24.07.2024			Aktienempfehlungen Global	
15.07.2024			Aktienempfehlungen Global	