

ASML HOLDING N.V. FUTURE (ASMH) - EUX/C10

26.07.2024 18:34:53

Kurs
840,5484 EURDifferenz  2,62% (21,48)

Stammdaten

Symbol	ASMHC10
Börse	Eurex
Währung	EUR
Wertpapierkategorie	Future
Basiswert	ASML HOLDING N.V.
Fälligkeit	05-2025
Kontraktgröße	100

Marktdaten

Geld (Volumen)	- EUR (-)
Brief (Volumen)	- EUR (-)
Eröffnung	840,5484 EUR
Hoch	840,5484 EUR
Tief	840,5484 EUR
Schluss Vortag	819,0665 EUR
Basiswert	ASML HOLDING N.V.
Kurs Basiswerts (Datum)	820,50 (26.07.24)
Schlusskurs (Datum)	840,55 (26.07.24)
Open Interest	0

Performance und Risiko

	6M	1J	3J
Perf (%)	+2,97%	+32,91%	-
Perf (abs.)	+24,23	+208,13	-
Beta	-	-	-
Volatilität	45,44	36,31	-

Futures und Optionen

Zugehörige Futures	-
Zugehörige Optionen	-

5J












Die Wertentwicklung der Vergangenheit lässt keine verlässlichen Rückschlüsse auf die zukünftige Entwicklung eines Finanzinstruments zu.

Quelle: FactSet

Kursdaten

Ø Kurs 5 Tage Ø Volumen 5 Tage (Stk.)	853,2067 EUR (0)
Ø Kurs 30 Tage Ø Volumen 30 Tage (Stk.)	952,5871 EUR (0)
Ø Kurs 100 Tage Ø Volumen 100 Tage (Stk.)	919,1475 EUR (0)
Ø Kurs 250 Tage Ø Volumen 250 Tage	746,5728 EUR (0)
Hoch seit 1.1. Datum	1.028,2225 EUR (12.07.2024)
Tief seit 1.1. Datum	660,0053 EUR (05.01.2024)
52 Wochen Hoch Datum	1.028,2225 EUR (12.07.2024)
52 Wochen Tief Datum	557,0244 EUR (26.09.2023)

Aktuellstes Research

Basiswert	Branchen	Märkte		
Datum			Überschrift	Download
24.07.2024			Global Equity Ratings	
24.07.2024			Aktienempfehlungen Global	
15.07.2024			Aktienempfehlungen Global	
12.07.2024			Global Equity Ratings	
21.06.2024			Global Equity Ratings	