

## ALSTOM S.A. FUTURE (AOMJ) - EUX/C12

02.05.2024 18:23:07

Kurs  
16,099 EURDifferenz  4,48% (0,69)

## Stammdaten

Symbol	AOMJC12
Börse	Eurex
Währung	EUR
Wertpapierkategorie	Future
Basiswert	ALSTOM SA
Fälligkeit	04-2025
Kontraktgröße	100

## Marktdaten

Geld (Volumen)	- EUR (-)
Brief (Volumen)	- EUR (-)
Eröffnung	16,099 EUR
Hoch	16,099 EUR
Tief	16,099 EUR
Schluss Vortag	15,4082 EUR
Basiswert	ALSTOM SA
Kurs Basiswerts (Datum)	15,685 (03.05.24)
Schlusskurs (Datum)	16,10 (02.05.24)
Open Interest	0

## Performance und Risiko

	6M	1J	3J
Perf (%)	+18,96%	-30,24%	-
Perf (abs.)	+2,57	-6,98	-
Beta	-	-	-
Volatilität	48,58	62,18	-

## Futures und Optionen

Zugehörige Futures	-
Zugehörige Optionen	-

5J












Die Wertentwicklung der Vergangenheit lässt keine verlässlichen Rückschlüsse auf die zukünftige Entwicklung eines Finanzinstruments zu.

Quelle: FactSet

## Kursdaten

Ø Kurs 5 Tage   Ø Volumen 5 Tage (Stk.)	15,670 EUR (0)
Ø Kurs 30 Tage   Ø Volumen 30 Tage (Stk.)	14,842 EUR (0)
Ø Kurs 100 Tage   Ø Volumen 100 Tage (Stk.)	12,961 EUR (0)
Ø Kurs 250 Tage   Ø Volumen 250 Tage	18,709 EUR (0)
Hoch seit 1.1.   Datum	16,099 EUR (02.05.2024)
Tief seit 1.1.   Datum	11,344 EUR (19.01.2024)
52 Wochen Hoch   Datum	29,326 EUR (27.07.2023)
52 Wochen Tief   Datum	11,065 EUR (13.12.2023)

## Aktuellstes Research

Basiswert	Branchen	Märkte		
Datum			Überschrift	Download
04.05.2022			Global Equity Ratings	
04.05.2022			Aktienempfehlungen Global	
27.04.2022			Global Equity Ratings	
27.04.2022			Aktienempfehlungen Global	
14.04.2022			Global Equity Ratings	