

ALSTOM S.A. FUTURE (AOMJ) - EUX/C12

19.04.2024 18:41:24

Kurs
15,6246 EURDifferenz  0,00% (0,00)

Stammdaten

Symbol	AOMJC12
Börse	Eurex
Währung	EUR
Wertpapierkategorie	Future
Basiswert	ALSTOM SA
Fälligkeit	04-2025
Kontraktgröße	100

Marktdaten

Geld (Volumen)	- EUR (-)
Brief (Volumen)	- EUR (-)
Eröffnung	15,6246 EUR
Hoch	15,6246 EUR
Tief	15,6246 EUR
Schluss Vortag	15,6245 EUR
Basiswert	ALSTOM SA
Kurs Basiswerts (Datum)	15,10 (19.04.24)
Schlusskurs (Datum)	15,66 (19.04.24)
Open Interest	0

Performance und Risiko

	6M	1J	3J
Perf (%)	+22,56%	-31,58%	-
Perf (abs.)	+2,88	-7,21	-
Beta	-	-	-
Volatilität	48,69	61,94	-

Futures und Optionen

Zugehörige Futures	-
Zugehörige Optionen	-

5J








Die Wertentwicklung der Vergangenheit lässt keine verlässlichen Rückschlüsse auf die zukünftige Entwicklung eines Finanzinstruments zu.

Quelle: FactSet

Kursdaten

Ø Kurs 5 Tage Ø Volumen 5 Tage (Stk.)	15,0372 EUR (0)
Ø Kurs 30 Tage Ø Volumen 30 Tage (Stk.)	14,0045 EUR (0)
Ø Kurs 100 Tage Ø Volumen 100 Tage (Stk.)	12,6676 EUR (0)
Ø Kurs 250 Tage Ø Volumen 250 Tage	18,9595 EUR (0)
Hoch seit 1.1. Datum	15,6246 EUR (19.04.2024)
Tief seit 1.1. Datum	11,3439 EUR (19.01.2024)
52 Wochen Hoch Datum	29,3255 EUR (27.07.2023)
52 Wochen Tief Datum	11,0646 EUR (13.12.2023)

Aktuellstes Research

Basiswert	Branchen	Märkte	
Datum			Überschrift
04.05.2022			Global Equity Ratings
04.05.2022			Aktienempfehlungen Global
27.04.2022			Global Equity Ratings
27.04.2022			Aktienempfehlungen Global
14.04.2022			Global Equity Ratings

Download

