

ALSTOM S.A. FUTURE (AOMJ) - EUX/C13

03.05.2024 18:32:39

Kurs
16,1432 EURDifferenz  0,02% (0,00)

Stammdaten

Symbol	AOMJC13
Börse	Eurex
Währung	EUR
Wertpapierkategorie	Future
Basiswert	ALSTOM SA
Fälligkeit	05-2025
Kontraktgröße	100

Marktdaten

Geld (Volumen)	- EUR (-)
Brief (Volumen)	- EUR (-)
Eröffnung	16,1432 EUR
Hoch	16,1432 EUR
Tief	16,1432 EUR
Schluss Vortag	16,1393 EUR
Basiswert	ALSTOM SA
Kurs Basiswerts (Datum)	15,585 (06.05.24)
Schlusskurs (Datum)	16,14 (03.05.24)
Open Interest	0

Performance und Risiko

	6M	1J	3J
Perf (%)	+13,06%	-30,53%	-
Perf (abs.)	+1,87	-7,09	-
Beta	-	-	-
Volatilität	49,39	62,58	-

Futures und Optionen

Zugehörige Futures	-
Zugehörige Optionen	-

5J












Die Wertentwicklung der Vergangenheit lässt keine verlässlichen Rückschlüsse auf die zukünftige Entwicklung eines Finanzinstruments zu.

Quelle: FactSet

Kursdaten

Ø Kurs 5 Tage Ø Volumen 5 Tage (Stk.)	15,8923 EUR (0)
Ø Kurs 30 Tage Ø Volumen 30 Tage (Stk.)	15,0314 EUR (0)
Ø Kurs 100 Tage Ø Volumen 100 Tage (Stk.)	13,0493 EUR (0)
Ø Kurs 250 Tage Ø Volumen 250 Tage	18,6936 EUR (0)
Hoch seit 1.1. Datum	16,2507 EUR (22.04.2024)
Tief seit 1.1. Datum	11,3671 EUR (19.01.2024)
52 Wochen Hoch Datum	29,1900 EUR (27.07.2023)
52 Wochen Tief Datum	11,0944 EUR (13.12.2023)

Aktuellstes Research

Basiswert	Branchen	Märkte		
Datum			Überschrift	Download
04.05.2022			Global Equity Ratings	
04.05.2022			Aktienempfehlungen Global	
27.04.2022			Global Equity Ratings	
27.04.2022			Aktienempfehlungen Global	
14.04.2022			Global Equity Ratings	