

AMGEN INC. FUTURE (AMGF) - EUX/C1

06.05.2024 18:29:17

Kurs
296,8419 USD

Differenz  -5,32% (-16,67)

Stammdaten

Symbol	AMGFC1
Börse	Eurex
Währung	USD
Wertpapierkategorie	Future
Basiswert	AMGEN INC.
Fälligkeit	05-2024
Kontraktgröße	100

Marktdaten

Geld (Volumen)	- USD (-)
Brief (Volumen)	- USD (-)
Eröffnung	296,8419 USD
Hoch	296,8419 USD
Tief	296,8419 USD
Schluss Vortag	313,5166 USD
Basiswert	AMGEN INC.
Kurs Basiswerts (Datum)	299,30 (06.05.24)
Schlusskurs (Datum)	296,84 (06.05.24)
Open Interest	0

Performance und Risiko

	6M	1J	3J
Perf (%)	+16,78%	+35,73%	-
Perf (abs.)	+45,04	+82,54	-
Beta	-	-	-
Volatilität	27,45	25,39	-

Futures und Optionen

Zugehörige Futures	-
Zugehörige Optionen	-

5J












Die Wertentwicklung der Vergangenheit lässt keine verlässlichen Rückschlüsse auf die zukünftige Entwicklung eines Finanzinstruments zu.
Quelle: FactSet

Kursdaten

Ø Kurs 5 Tage Ø Volumen 5 Tage (Stk.)	280,0293 USD (0)
Ø Kurs 30 Tage Ø Volumen 30 Tage (Stk.)	273,8248 USD (0)
Ø Kurs 100 Tage Ø Volumen 100 Tage (Stk.)	285,8134 USD (17)
Ø Kurs 250 Tage Ø Volumen 250 Tage	264,2048 USD (12)
Hoch seit 1.1. Datum	320,2877 USD (02.02.2024)
Tief seit 1.1. Datum	263,8986 USD (17.04.2024)
52 Wochen Hoch Datum	320,2877 USD (02.02.2024)
52 Wochen Tief Datum	215,6006 USD (01.06.2023)

Aktuellstes Research

Basiswert	Branchen	Märkte		
Datum			Überschrift	Download
26.04.2024			Global Equity Ratings	
26.04.2024			Aktienempfehlungen Global	
03.04.2024			Global Equity Ratings	
03.04.2024			Aktienempfehlungen Global	
13.03.2024			Global Equity Ratings	